

第9期介護保険事業計画（令和6年度～令和8年度） 介護保険料について

介護保険料は、介護保険法に基づき3年ごとの見直しが定められている介護保険事業計画により、新たな計画期間中の介護サービス等の必要量及びご負担していただく、65歳以上の第1号被保険者の人数を推計し算出しております。

「富谷市高齢者保健福祉計画・第9期介護保険事業計画」では、令和6年度から令和8年度までの3年間の第1号被保険者における介護保険料を算出しました。

1. 第1号被保険者数等の推移及び推計

(1) 総人口及び65歳以上の推計方法

本市の総人口及び65歳以上の人口については、令和5年9月末現在の住民基本台帳を基本に、「富谷市総合計画」及び「第2次富谷市地方創生総合戦略・人口ビジョン」の公表値や、国立社会保障・人口問題研究所における令和2年度公表データ等による令和22（2040）年までの推計値を参考として独自に算出しました。

(2) 認定者数の推計方法

認定者数については、将来的な高齢化を見据えて出現率（介護保険認定者の割合）が徐々に高まっていくものとして推計しております。

【毎年9月末時点の総人口・第1号被保険者数・認定者数の推移、推計】

（単位：人・％）

	R3年度	R4年度	R5年度	R6年度	R7年度	R8年度
総人口	52,401	52,315	52,268	52,949	53,398	53,644
1号被保険者	11,294	11,567	11,773	12,261	12,537	12,759
高齢化率	21.6	22.1	22.5	23.1	23.5	23.8
第8期計画値	21.3	21.7	22.1			
認定者数	1,552	1,622	1,727	1,796	1,886	1,990
1号被保険者	1,507	1,580	1,689	1,757	1,847	1,949
2号被保険者	45	42	38	39	39	41
出現率	13.3	13.7	14.3	14.3	14.7	15.3
第8期計画値	13.3	13.3	13.4			

※出現率は1号被保険者の出現割合《(認定者－2号認定者)÷1号被保険者数》

2. 年間介護給付費等の推移・推計について

令和3年度から令和4年度は実績値、令和5年度は見込値となっております。

令和6年度から令和8年度の介護給付費等については、令和5年度までの実績見込みと認定者数の増加を踏まえ、厚生労働省「見える化システム」により推計しました。

(単位：千円)

		R3年度	R4年度	R5年度	R6年度	R7年度	R8年度
居 宅	計 画 値	1,035,695	1,111,354	1,187,529	1,172,191	1,243,389	1,318,344
	実 績	943,105	973,918	1,053,079			
	執 行 率	91.1	87.6	88.7			
地域密着	計 画 値	378,168	394,808	412,904	407,382	449,537	471,724
	実 績	347,342	340,197	357,749			
	執 行 率	91.8	86.2	86.6			
施 設	計 画 値	924,237	973,591	1,022,479	1,027,352	1,071,490	1,114,322
	実 績	916,760	922,592	952,792			
	執 行 率	99.2	94.8	93.2			
その他	計 画 値	304,081	301,549	306,545	306,966	319,960	335,465
	実 績	287,106	277,245	291,460			
	執 行 率	94.4	91.9	95.1			
小 計 (A)	計 画 値	2,642,181	2,781,302	2,929,457	2,913,891	3,084,376	3,239,855
	実 績	2,494,313	2,513,952	2,655,080			
	執 行 率	94.4	90.4	90.6			
地域支 援事業 費等 (B)	計 画 値	172,941	174,894	177,130	191,966	198,200	205,063
	実 績	163,284	169,925	180,794			
	執 行 率	94.4	97.2	102.1			
合 計 (A+B)	計 画 値	2,815,122	2,956,196	3,106,587	3,105,857	3,282,576	3,444,918
	実 績	2,657,597	2,683,877	2,835,874			
	執 行 率	94.4	90.8	91.3			
	前 年 比 (実績値)		101.0	105.7			

(第7期→第8期 1.18倍)

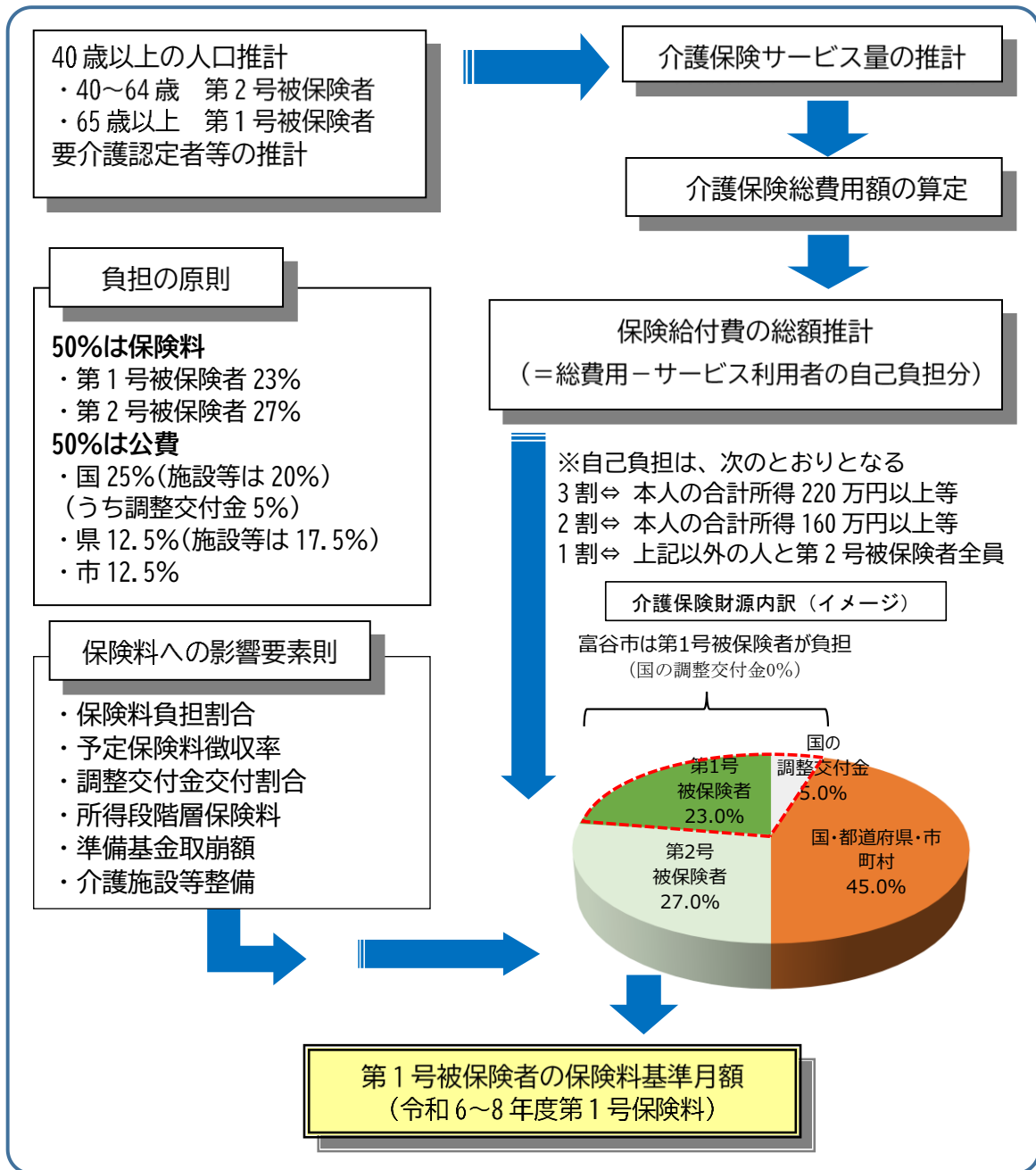
第8期介護給付費等実績額 (R5年度は見込額)	8,177,348千円
↓	
第9期介護給付費等見込額	9,833,351千円

○サービス利用料の増加要因

- ①高齢者人口の増加に伴う要介護認定者の増
- ②介護報酬改定1.59%の増
- ③新規事業所の開設等による介護給付費の増

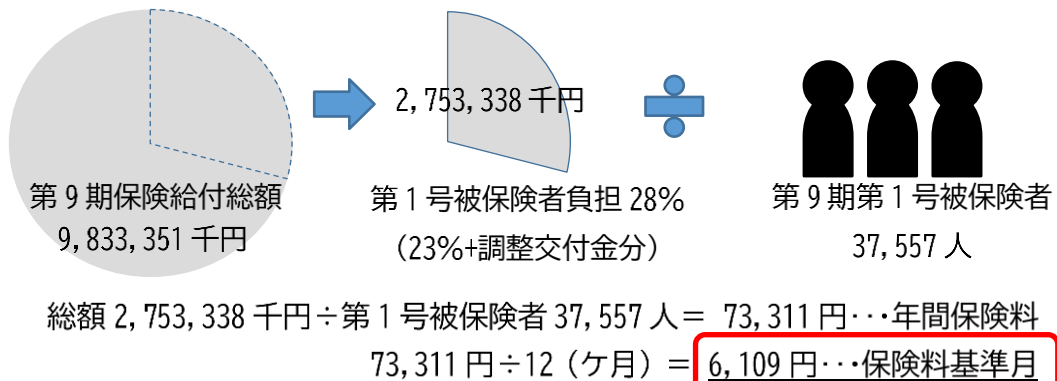
3. 保険料の算定について

【フローチャート（流れ）図】

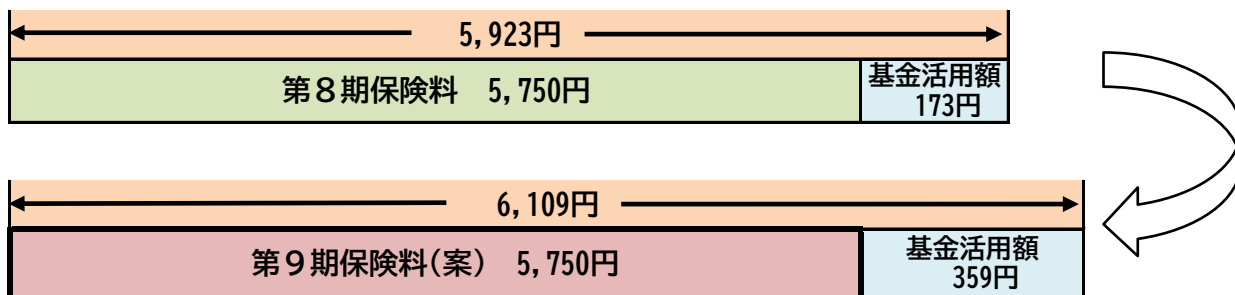


月額保険料の算出方法の流れ

【R6.2.1 現在】



4. 富谷市介護保険料の算定内訳（月額保険料基準額【標準乗率1.0】）



5. 第7期事業計画、第8期事業計画値との比較

【比較表】

区分	第7期事業計画 平成30年度～令和2年度 (A)	B/A	第8期事業計画 令和3年度～令和5年度 (B)	C/B	第9期事業計画 令和6年度～令和8年度 (C)
給付総額 (サービスの利用)	8,563百万円	1.04	8,878百万円	1.11	9,833百万円
第1号被保険者数 (保険料負担者)	32,093人	1.08	34,806人	1.08	37,557人
被保険者1人あたり 保険給付費	251千円	0.96	240千円	1.03	246千円
被保険者1人あたり 地域支援事業費	15千円	1.00	15千円	1.07	16千円
第1号保険料の基準額 月	5,750円	1.00	5,750円	1.00	5,750円

6. 準備基金活用額と月額保険料

期別	月額保険料 (基金活用前)	基金活用額	月額保険料 (基金活用後)	基金現在高 (R6.1月末)
第8期計画	5,923円	約7千万円	5,750円	707,552,170円
第9期計画(案)	6,109円	約1億6千万円	5,750円	
増減	186円	約9千万円	0円	

○介護保険料（1ヶ月あたり基準額）の推移

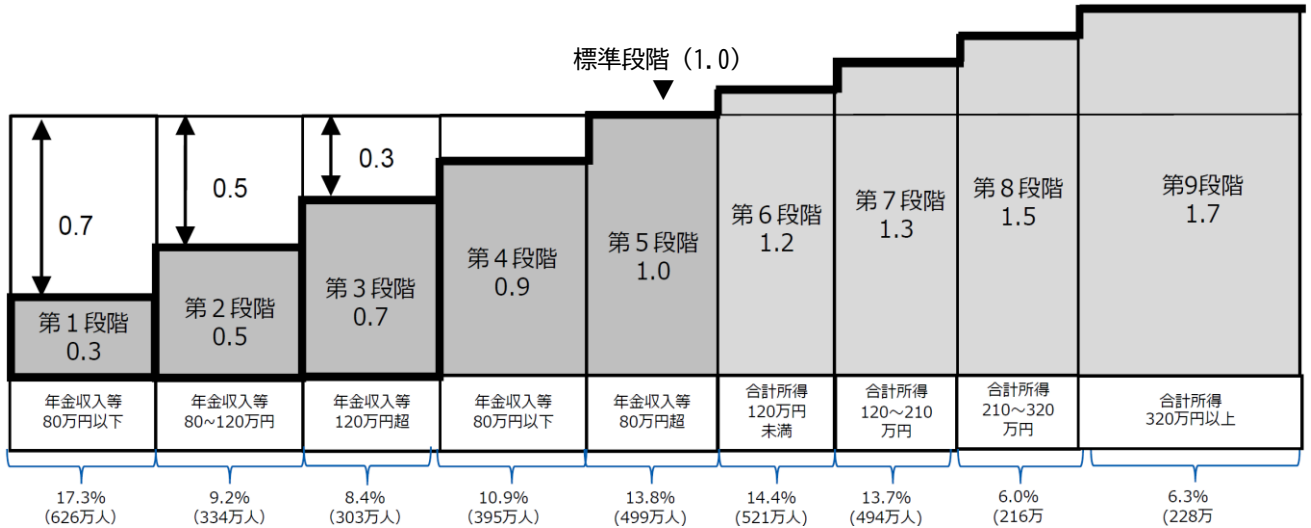
	第1期(H12～14)	第2期(H15～17)	第3期(H18～20)	第4期(H21～23)
富谷市	2,226円	3,275円	4,096円	4,298円
宮城県(平均)	2,697円	3,007円	3,648円	3,999円
	第5期(H24～26)	第6期(H27～29)	第7期(H30～R2)	第8期(R3～R5)
富谷市	4,826円	5,590円	5,750円	5,750円
宮城県(平均)	4,896円	5,451円	5,799円	5,939円

7. 富谷市介護保険料の所得段階

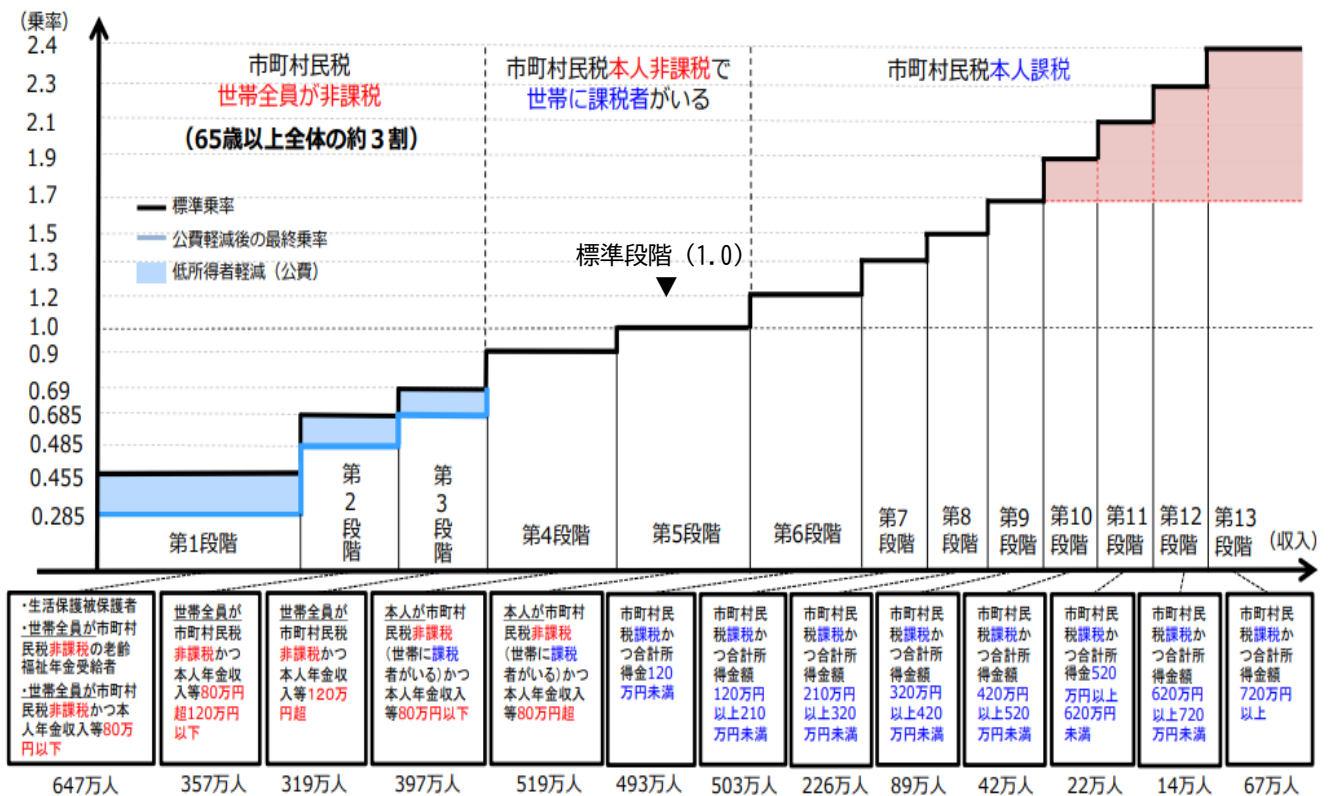
(1) 国における所得段階の見直し

介護保険制度の持続可能性を確保する観点から、今後の介護給付費の増加を見据え、1号被保険者間での所得再分配機能を強化する（標準段階の9段階から13段階への多段階化、高所得者の標準乗率の引上げ、低所得者の標準乗率の引下げ等）ことで、低所得者の保険料上昇の抑制（低所得者の最終乗率の引下げ）を図ることとなっております。

<現行制度（令和5年度まで）> ※標準段階9段階（富谷市12段階）



<見直し後（令和6年度以降）> ※標準段階13段階（富谷市案14段階）



資料：厚生労働省「社会保障審議会介護保険部会第110回（令和5年12月22日）」

(2) 富谷市における第1号保険者の保険料と所得段階

国における所得段階の見直しを踏まえ、本市においても、所得段階の見直しを図り、14段階制を予定しています。

【第9期計画所得段階別保険料額案】(R6.2.1現在)

区分	国		富谷市				
	段階	乗率	段階	対象になる方	乗率	月額保険料(円)	年額保険料(円)
基準額より軽減される方	第1段階	0.455	第1段階	生活保護受給者。老齢福祉年金受給者で世帯全員が市町村民税非課税の方。世帯全員が市町村民税非課税の方で、前年の合計所得金額と課税年金収入額の合計が <u>80万円以下の方</u>	0.455 (0.285)	1,638	19,700
	第2段階	0.685	第2段階	世帯全員が市町村民税非課税の方で、前年の合計所得金額と課税年金収入額の合計が <u>80万円を超え、120万円以下の方</u>	0.65 (0.40)	2,300	27,600
	第3段階	0.69	第3段階	世帯全員が市町村民税非課税の方で、前年の合計所得金額と課税年金収入額の合計が <u>120万円を超える方</u>	0.69 (0.685)	3,939	47,300
	第4段階	0.90	第4段階	世帯の誰かに市町村民税が課税されているが、本人は市町村民税非課税の方で、前年の合計所得金額と課税年金収入額の合計が <u>80万円以下の方</u>	0.85	4,888	58,700
基準額	第5段階	1.00	第5段階	世帯の誰かに市町村民税が課税されているが、本人は市町村民税非課税の方で、前年の合計所得金額と課税年金収入額の合計が <u>80万円を超える方</u>	1.00	5,750	69,000
基準額より増額される方	第6段階	1.20	第6段階	本人が市町村民税課税で前年の合計所得金額が <u>120万円未満の方</u>	1.20	6,900	82,800
	第7段階	1.30	第7段階	本人が市町村民税課税で前年の合計所得金額が <u>120万円以上 210万円未満の方</u>	1.30	7,475	89,700
	第8段階	1.50	第8段階	本人が市町村民税課税で前年の合計所得金額が <u>210万円以上 320万円未満の方</u>	1.50	8,625	103,500
	第9段階	1.70	第9段階	本人が市町村民税課税で前年の合計所得金額が <u>320万円以上 420万円未満の方</u>	1.65	9,488	113,900
	第10段階	1.90	第10段階	本人が市町村民税課税で前年の合計所得金額が <u>420万円以上 520万円未満の方</u>	1.70	9,775	117,300
	第11段階	2.10	第11段階	本人が市町村民税課税で前年の合計所得金額が <u>520万円以上 620万円未満の方</u>	1.80	10,350	124,200
	第12段階	2.30	第12段階	本人が市町村民税課税で前年の合計所得金額が <u>620万円以上 720万円未満の方</u>	1.85	10,638	127,700
	第13段階	2.40	第13段階	本人が市町村民税課税で前年の合計所得金額が <u>720万円以上 1,000万円未満の方</u>	2.00	11,500	138,000
			第14段階	本人が市町村民税課税で前年の合計所得金額が <u>1,000万円以上の方</u>	2.25	12,938	155,300

※朱書き：改正案