
令和4年度介護給付実績等について

【令和4年度(R4.3月～R5.2月サービス提供月分)実績】

令和5年7月21日
富谷市保健福祉部長寿福祉課

1. 高齢者人口の推移について P2
2. 介護保険認定者数について P5
3. 令和4年度介護給付費執行率について P8
4. 令和4年度給付実績 居宅介護サービス P10
5. 令和4年度給付実績 地域密着型サービス P12
6. 令和4年度給付実績 施設サービス P13
7. 令和4年度給付実績 その他サービス P14
8. 令和4年度給付実績 地域生活支援事業 P15
9. 令和4年度決算見込状況について P16

1. 高齢者人口の推移について

(第8期介護保険事業計画書P20)

①第1号被保険者(65歳以上)等の推移 (実績値は年度末、計画値は各年9月末)

(単位:人)

	R3年度	R4年度			R5年度
	実績値	計画値	実績値	比較	計画値
64歳以下	40,906	41,883	40,558	▲1,325	42,079
65歳以上	11,468	11,607	11,657	50	11,914
65～74歳	6,612	6,251	6,418	167	6,214
75歳以上	4,856	5,356	5,239	▲117	5,700
住民基本 台帳総人口	52,374	53,491	52,215	▲1,276	53,994
高齢化率	21.9%	21.7%	22.3%	0.6%	22.1%

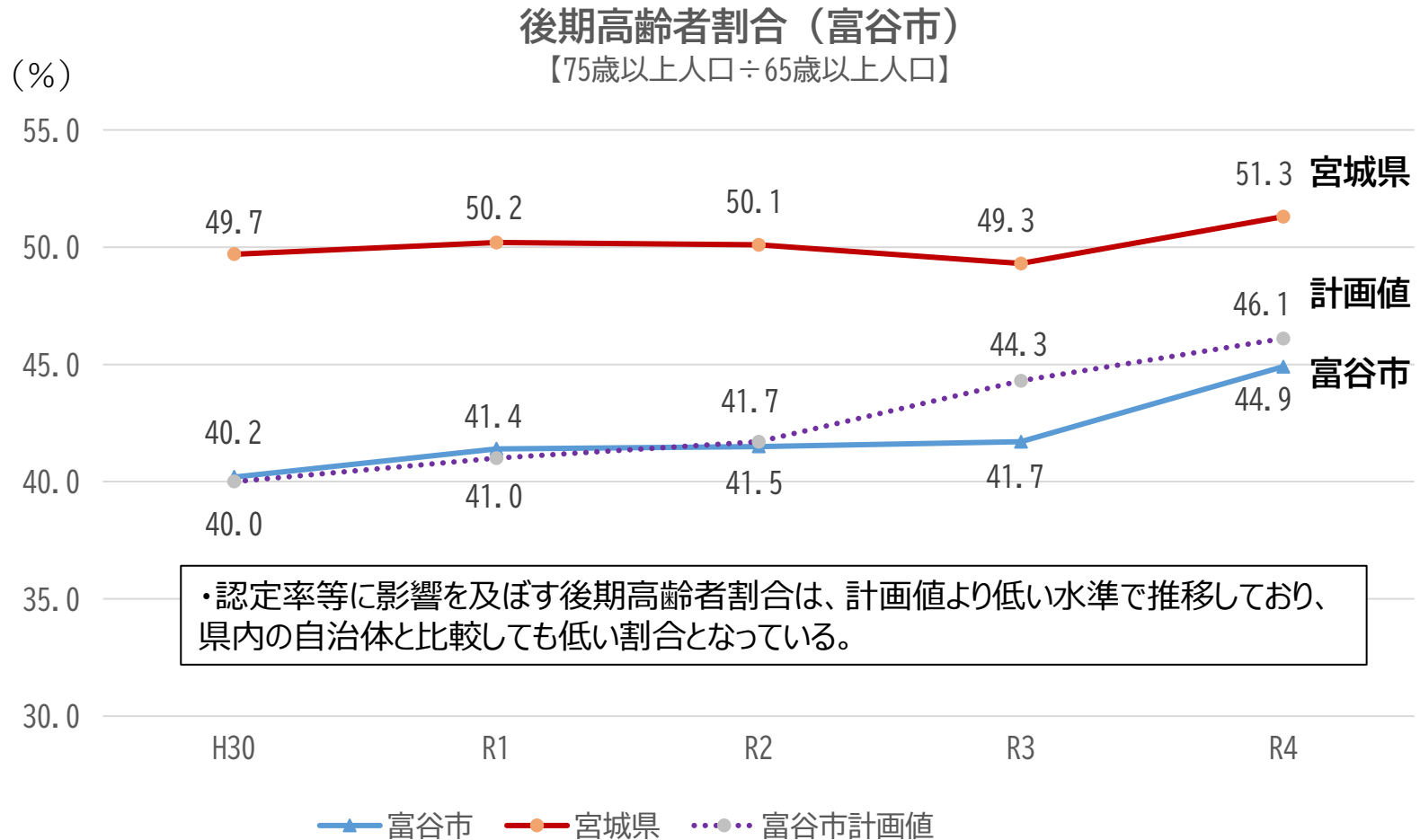
- ・令和4年度末の総人口は計画値より1,276人(2.4%)下回った。
 第一号被保険者数は計画値を50人上回ったため、高齢化率が0.6%上昇した。

1. 高齢者人口の推移について

(第8期介護保険事業計画書P20)

②後期高齢者(75歳以上)割合の推移

(実績値はH30～R2年度は9月末、
R3～R4は年度末計画値は各年9月末)

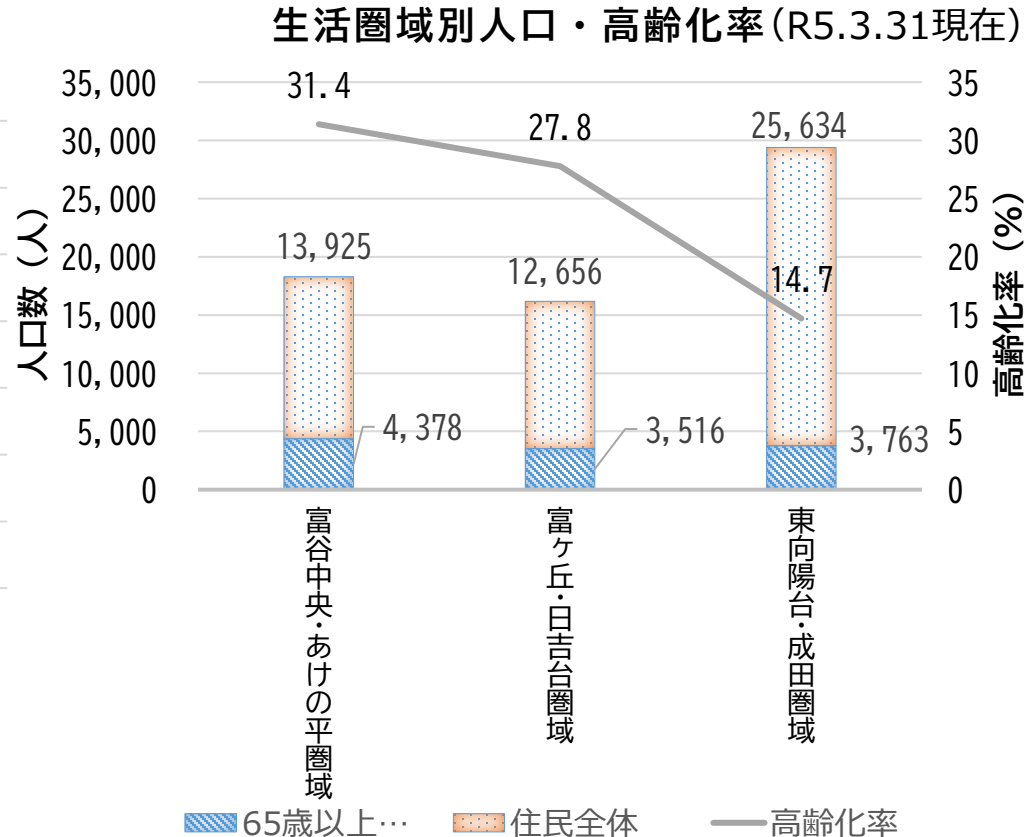
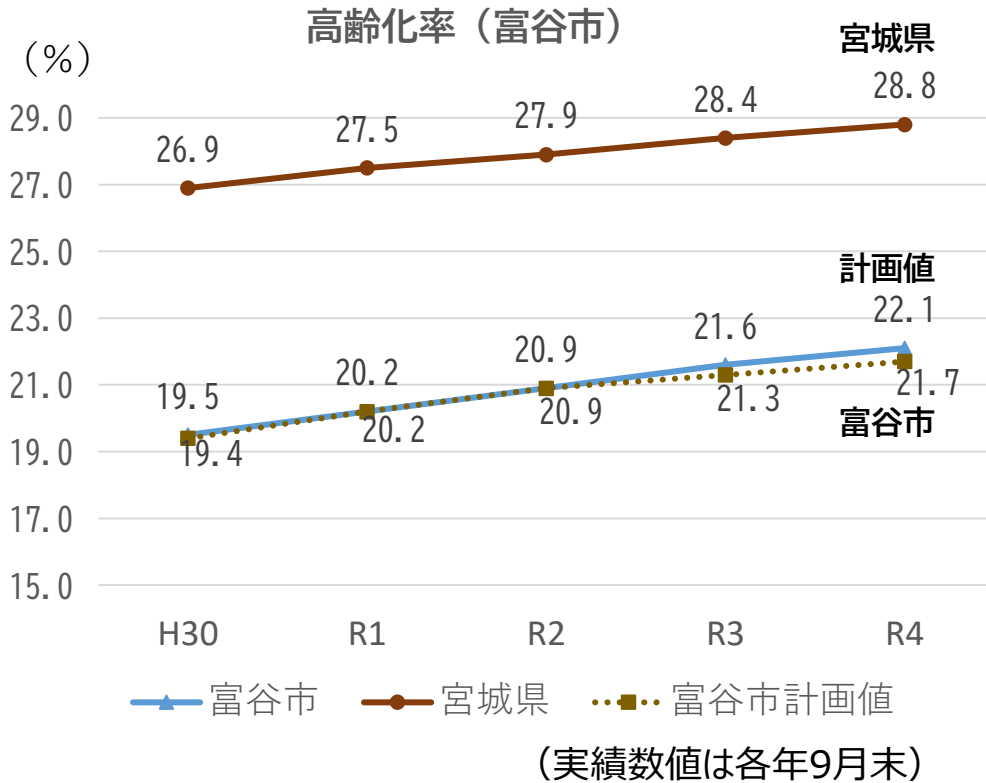


資料：厚生労働省「介護保険事業状況報告」年報（令和3,4年度のみ「介護保険事業状況報告」月報）

1. 高齢者人口等の推移について

(第8期介護保険事業計画書P20)

③ 高齢化率(65歳以上人口率)の推移



富谷中央・あけの平圏域	富谷地区・太子堂・ひより台・とちの木・あけの平
富ヶ丘・日吉台圏域	富ヶ丘・鷹乃杜・日吉台・杜乃橋
東向陽台・成田圏域	成田・大清水・上桜木・明石台・東向陽台

・本市においても毎年上昇しているものの、県内の自治体では最も低い水準が続いている。

○宮城県高齢者人口調査(R4.3月末)

1位:富谷市21.9%・35位:七ヶ宿町45.2%

資料：宮城県「高齢者人口調査結果」、厚生労働省「介護保険事業状況報告」年報(R3, 4年度「介護保険事業状況報告」月報))

2.介護保険認定者数について

(第8期介護保険事業計画書P21)

①要支援・要介護認定者数（実績値は年度末、計画値は各年9月末）

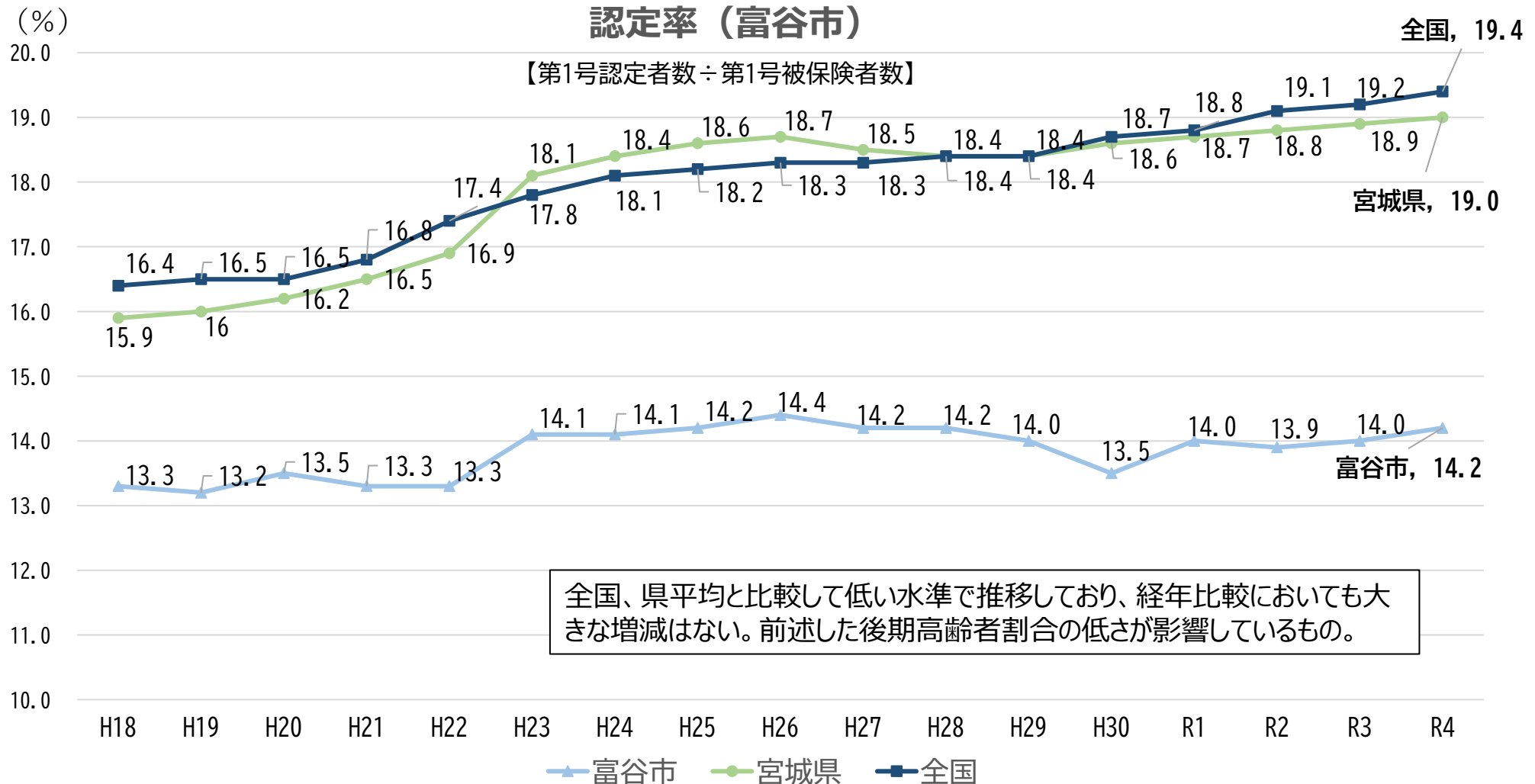
(単位:人)

	R3年度	R4年度						R5年度
	実績値	実績値		計画値		比較		計画値
	人数	人数	構成比	人数	構成比	人数	構成比	人数
要支援1	163	168	10.2%	131	8.3%	37	1.9%	135
要支援2	217	215	13.0%	191	12.0%	24	1.0%	196
要介護1	348	385	23.3%	334	21.0%	51	2.3%	346
要介護2	309	318	19.2%	353	22.2%	▲ 35	▲3.0%	362
要介護3	222	234	14.2%	231	14.6%	3	▲0.4%	238
要介護4	190	202	12.2%	183	11.5%	19	0.7%	190
要介護5	153	131	7.9%	165	10.4%	▲ 34	▲2.5%	171
合計	1,602	1,653	100.0%	1,588	100.0%	65	-	1,638

2.介護保険認定者数について

(第8期介護保険事業計画書P21)

②要支援・要介護認定率の推移 (各年度末時点)



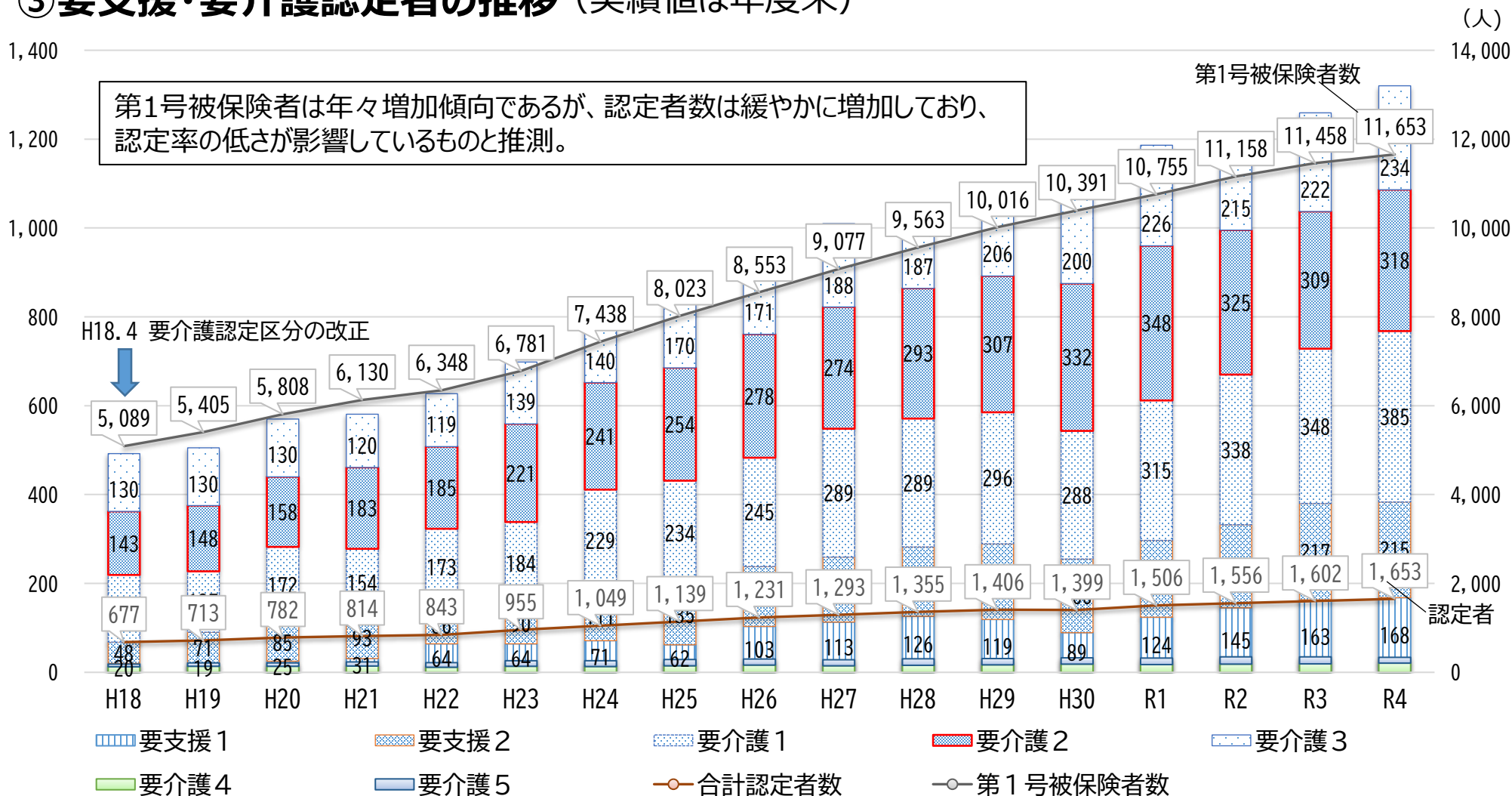
全国、県平均と比較して低い水準で推移しており、経年比較においても大きな増減はない。前述した後期高齢者割合の低さが影響しているもの。

資料：厚生労働省「介護保険事業状況報告」年報(R3, 4年度「介護保険事業状況報告」月報)

2.介護保険認定者数について

(第8期介護保険事業計画書P21)

③要支援・要介護認定者の推移 (実績値は年度末)

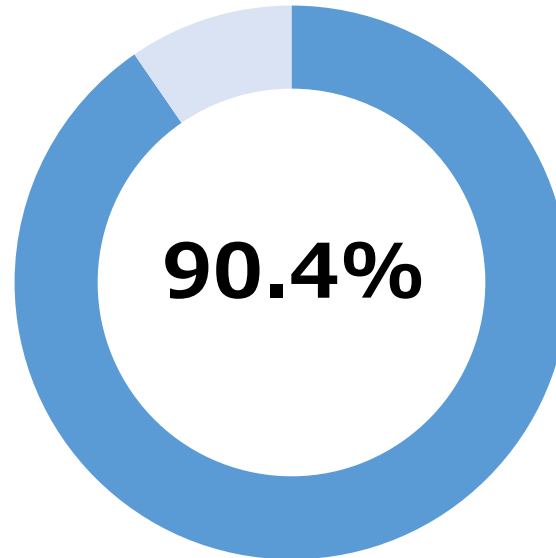


資料：厚生労働省「介護保険事業状況報告」年報(R3, 4年度「介護保険事業状況報告」月報)

3.令和4年度介護給付費執行率について

(第8期介護保険事業計画書P120～)

(R4.3～R5.2サービス提供月分)



○令和4年度末時点

令和4年度当初予算額 ※1	令和4年度計画値 ① ※2	令和4年度実績値 ②	執行率 ②/①
2,782,004,000円	2,781,302,122円	2,513,952,354円	90.4%

※1 介護保険特別会計「保険給付費」の当初予算額。地域支援事業は含まず。

※2 計画値は、第8期介護保険事業計画における令和4年度の介護(予防)給付費の推計値。

4.令和4年度給付実績 -居宅介護(介護予防)サービス-

○居宅介護(介護予防)サービス

(単位:円)

サービス種類	R4年度計画値	R4年度実績値 (R4.3~R5.2月)	執行率
①訪問介護	78,919,000	120,232,547	152.3%
②訪問入浴介護	15,830,000	23,897,965	151.0%
③訪問看護	50,578,000	50,797,840	100.4%
④訪問リハビリテーション	14,382,000	15,424,535	107.2%
⑤居宅療養管理指導	16,395,000	18,166,621	110.8%
⑥通所介護	393,000,000	322,189,277	82.0%
⑦通所リハビリテーション	193,298,000	143,995,497	74.5%
⑧短期入所生活介護	170,509,000	109,944,262	64.5%
⑨短期入所療養介護	26,576,000	10,703,830	40.3%
⑩特定施設入居者生活介護	50,451,000	63,574,920	126.0%
⑪福祉用具貸与	87,524,000	83,981,581	96.0%
⑫特定福祉用具販売	4,081,000	2,668,596	65.4%
⑬住宅改修	9,811,000	8,340,394	85.0%
⑭居宅介護支援	126,303,000	127,019,312	100.6%
小計 (①~⑭)	1,237,657,000	1,100,937,177	89.0%

①訪問介護、②訪問入浴介護については、計画値に比べ増加傾向が顕著。R2年度以降のサービス受給率増加が要因と推測。

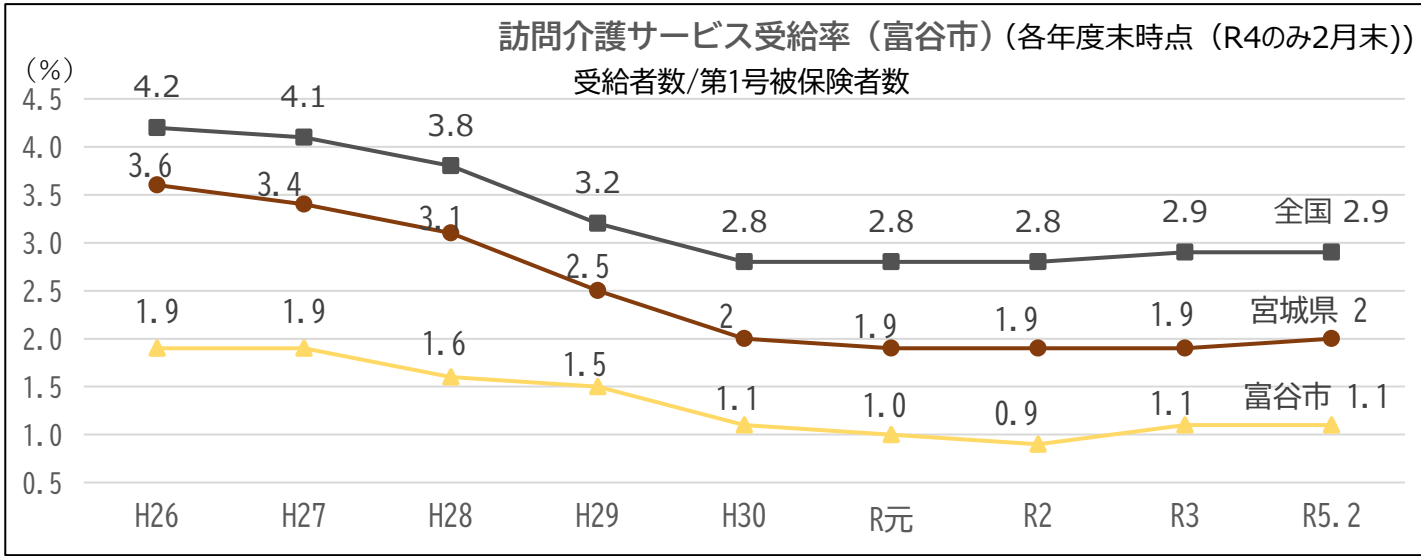
⑥通所介護・⑦通所リハについては減少傾向。R2年度以降のサービス受給率減少が要因と推測。

⑧・⑨短期入所系サービスは減少傾向。R2年度以降の受給率の減少が一因であると推察。

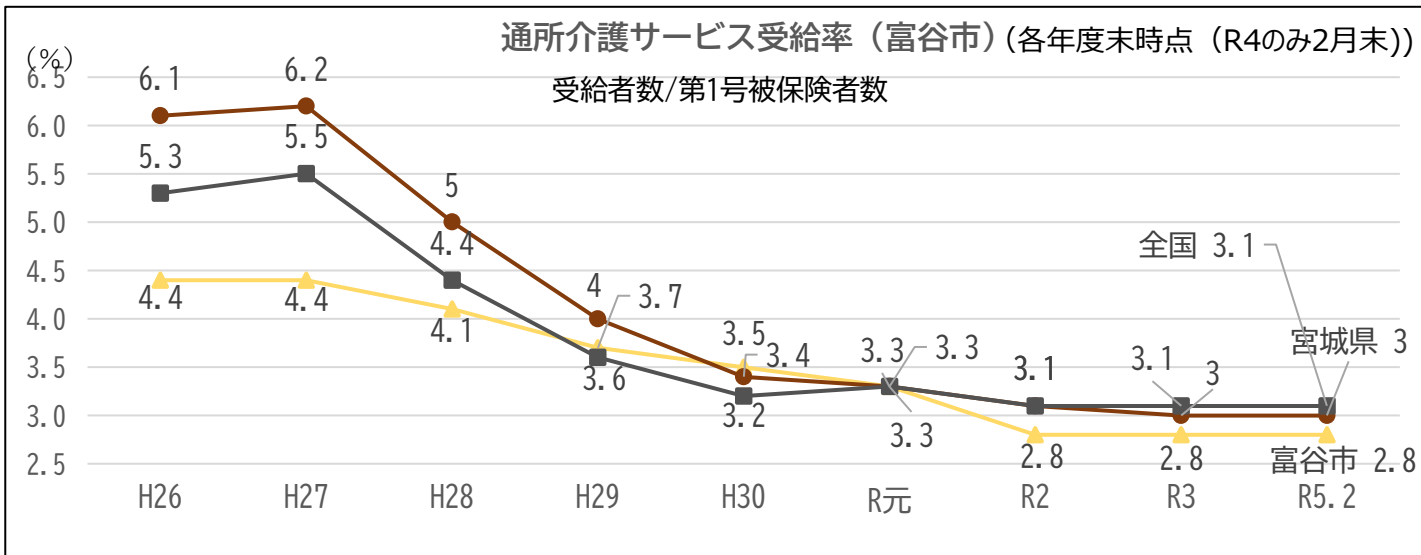


※①訪問看護、⑥通所介護、
⑧短期入所生活介護の受給者推移について(P10~)

4.令和4年度給付実績 -居宅介護(介護予防)サービス-



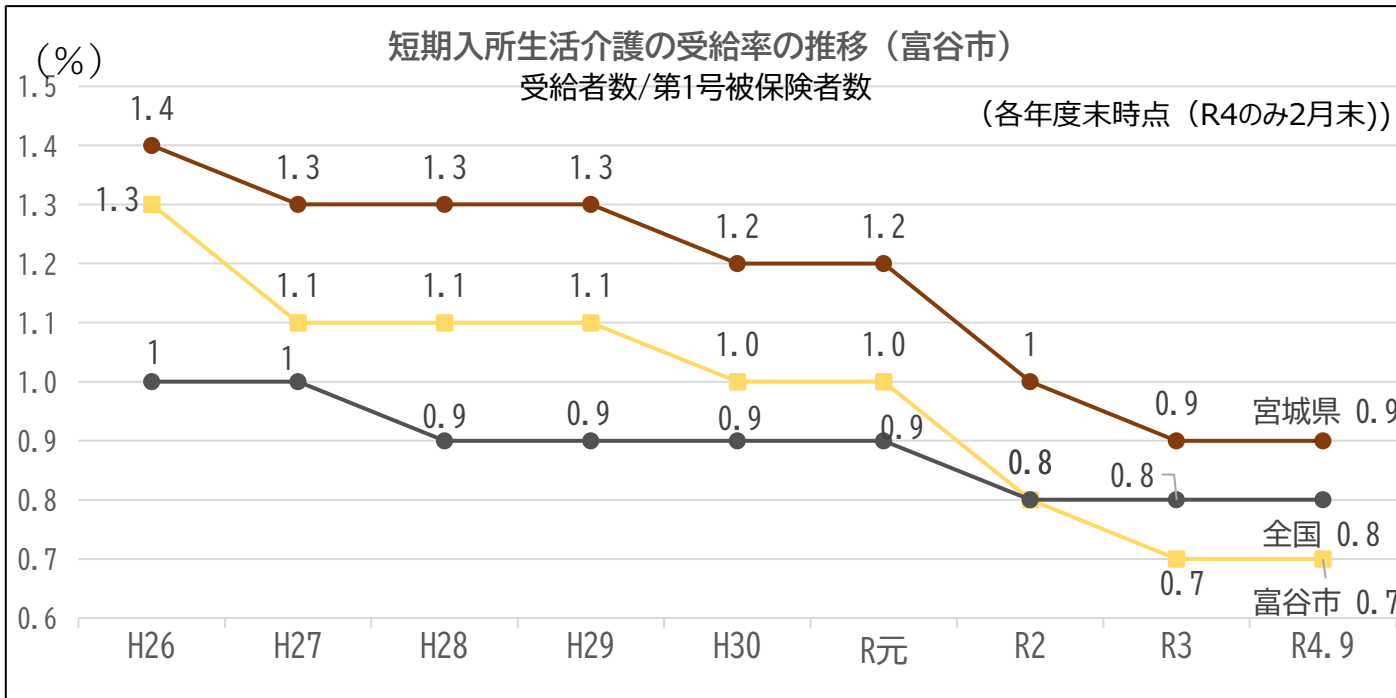
訪問介護サービスについては、**R元年度以降受給率が増加**。
新型コロナウイルス感染症の影響で自宅で受ける訪問系サービスのニーズが高まったものと推測。



通所介護サービスについては、全国的に**R元年度以降受給率が減少**。
新型コロナウイルス感染症感染拡大時の事業所の休止などが影響しているものと推測。

資料：厚生労働省「介護保険事業状況報告」年報(R3,4年度「介護保険事業状況報告」月報)

4.令和4年度給付実績 -居宅介護(介護予防)サービス-



短期入所生活介護 (ショートステイ) については、全国的にR2年度以降受給率が減少傾向。令和3年8月の制度改正※による影響及び、新型コロナウイルス感染症による事業所の休止などが影響しているものと推測。

※令和3年8月の制度改正概要
 ・所得要件と資産要件の基準
 ・食費の負担額の見直し

○サービス受給者数の推移(福祉用具・住宅改修)

(単位:件)

サービス種類	R3年度計画値	R3年度実績値	R4年度計画値	R4年度実績値 (R4.3~R5.2月)
⑪福祉用具貸与	536	554	575	552
⑫特定福祉用具販売	10	9	12	7
⑬住宅改修	8	8	9	7

2か年とも概ね計画値どおりに推移。

資料：厚生労働省「介護保険事業状況報告」年報(R3,4年度「介護保険事業状況報告」月報))

5.令和4年度給付実績 -地域密着型介護サービス-

○地域密着型介護サービス

(単位:円)

サービス種類	R4年度計画値	R4年度実績値 (R4.3~R5.2)	執行率	市内 施設数
①定期巡回・随時対応型 訪問介護看護	23,525,000	27,306,772	116.1%	0
②小規模多機能型居宅介 護	59,806,000	49,072,635	82.1%	1
③認知症対応型共同生活 介護(グループホーム)	116,666,000	101,738,250	87.2%	3
④地域密着型介護老人福 祉施設入居者生活介護	99,489,000	91,735,953	92.2%	1
⑤看護小規模多機能型居 宅介護	59,405,000	62,512,171	105.2%	1
⑥地域密着型通所介護	35,917,000	7,830,825	21.8%	1
小計(①~⑥)	394,808,000	340,196,606	86.2%	7

地域密着型通所介護が計画値を大きく下回っている。
その他のサービスについては、概ね計画値どおりに推移。

⑥計画策定時、市内2事業所での給付を見込んでいたものの、令和3年度中に、1カ所廃止となったことに加え、新型コロナウイルス感染症の影響で受給率が低下したこともあり、給付費が計画値を大幅に下回った。

※廃止事業所:デイサービスセンター優

※市内地域密着型 施設一覧▶

(令和5年4月1日現在)

1 ケアホームいちいの杜	(介護予防)認知症対応型共同生活介護
2 グループホームそよかぜ	(介護予防)認知症対応型共同生活介護
3 グループホームドリームライトひかりの里	(介護予防)認知症対応型共同生活介護
4 杜の家いちい	(介護予防)小規模多機能型居宅介護
5 地域密着型特別養護老人ホーム成田の里	地域密着型介護老人福祉施設入所者生活介護
6 富谷複合型サービス事業所あおい	看護小規模多機能型居宅介護
7 デイサービスセンター奏	地域密着型通所介護

6.令和4年度給付実績 -施設サービス-

○施設サービス

(単位:円)

サービス種類	R4年度計画値	R4年度実績値 (R4.3~R5.2)	執行率	市内 施設数
①介護老人福祉施設	621,792,000	565,061,161	90.9%	3
②介護老人保健施設	351,799,000	357,530,854	101.6%	2
③介護医療院	0	0	-	-
④介護療養型医療施設	0	0	-	-
小計 (①~④)	973,591,000	922,592,015	94.8%	5

施設サービスについては計画値どおり推移しています。

参考) 市内入所系施設一覧

(令和5年4月1日現在)

区分	施設名	定員	入所現員
①介護老人福祉施設	特別養護老人ホーム杜の風	50	50
①介護老人福祉施設	特別養護老人せせらぎの里	70	64
①介護老人福祉施設	特別養護老人アルシュ富谷	70	44
介護老人福祉施設	地域密着型特別養護老人ホーム成田の里	29	29
②介護老人保健施設	介護老人保健施設リーブス	100	91
②介護老人保健施設	介護老人保健施設富谷の郷	100	89
軽費老人ホーム	ケアハウスみどりの風	20	18
軽費老人ホーム	ケアハウスいちいの風	20	20
認知症高齢者グループホーム	グループホームそよかせ	9	8
認知症高齢者グループホーム	グループホームひかりの里	18	18
認知症高齢者グループホーム	グループホームいちいの杜	9	9

※成田の里…
地域密着型介護老人福祉施設入居者生活介護でカウント(P12)

資料:宮城県「老人福祉施設等入所状況」

7.令和4年度給付実績 -その他サービス-

○その他サービス 令和4年度末時点

(単位:円)

サービス種類	R4年度計画値	R4年度実績値 (R4.3~R5.2)	執行率
①特定入所者介護サービス費	100,607,603	83,292,910	82.8%
②高額介護サービス費	62,250,215	55,957,686	89.9%
③高額医療合算介護サービス費	10,083,464	8,750,140	86.8%
④審査支払手数料	2,304,840	2,225,820	96.6%
小計 (①~④)	175,246,122	150,226,556	85.7%

①施設入所及びショートステイ利用に係る食費・居住費の補足給付。

②自己負担上限額超過分の償還給付。

③医療・介護の負担金が年間上限を超過した場合の償還給付。

④事業所請求に係る国保連合会の審査手数料。(請求1件あたり60円)

施設サービスについては計画値どおり推移しています。

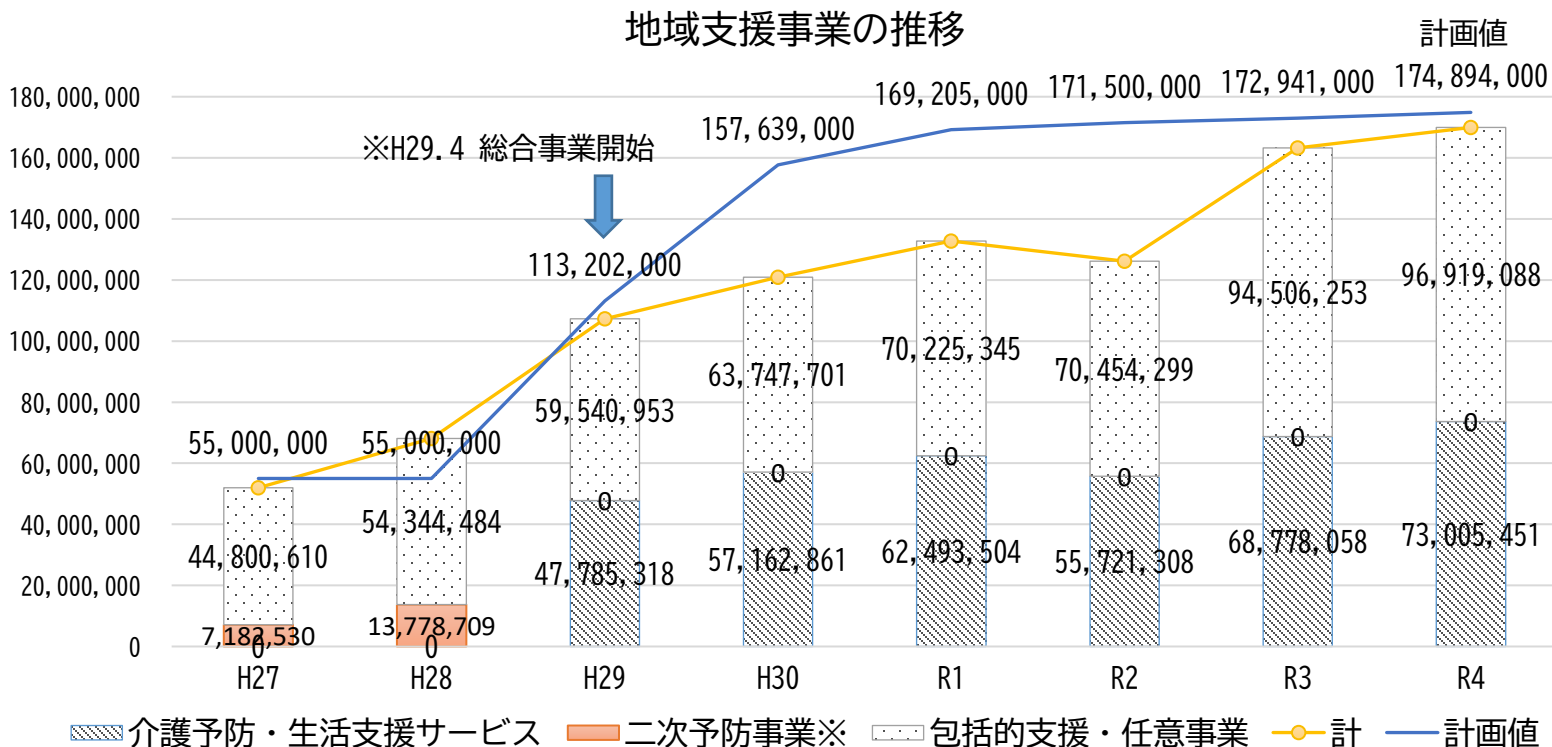
8. 令和4年度給付実績 -地域支援事業-

○地域支援事業 令和4年度末時点

(単位:円)

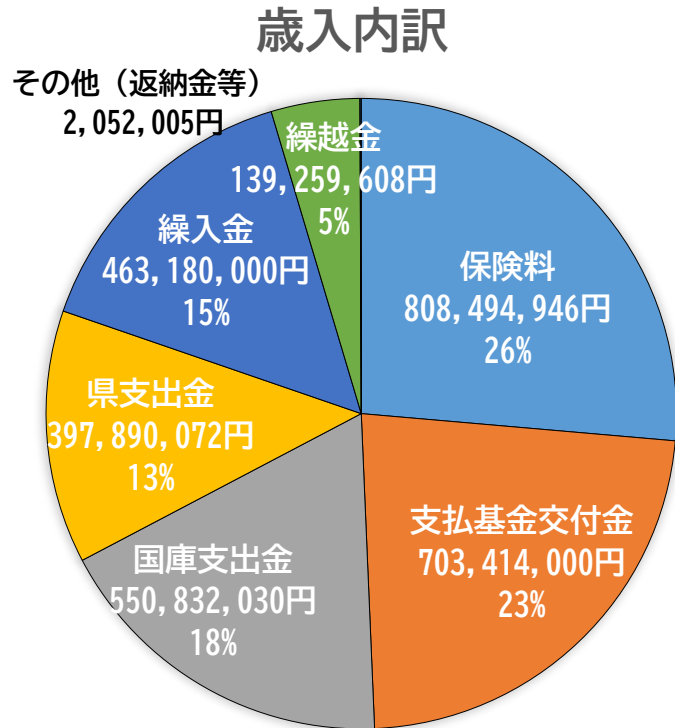
サービス種類	R4年度計画値	R4年度実績 (R4.3~R5.2)	執行率
①介護予防・日常生活支援総合事業	77,924,000	73,005,451	93.6%
②包括的支援事業・任意事業	96,970,000	96,919,088	99.2%
小計 (①~②)	174,894,000	169,924,539	97.2%

計画値どおり推移しています。

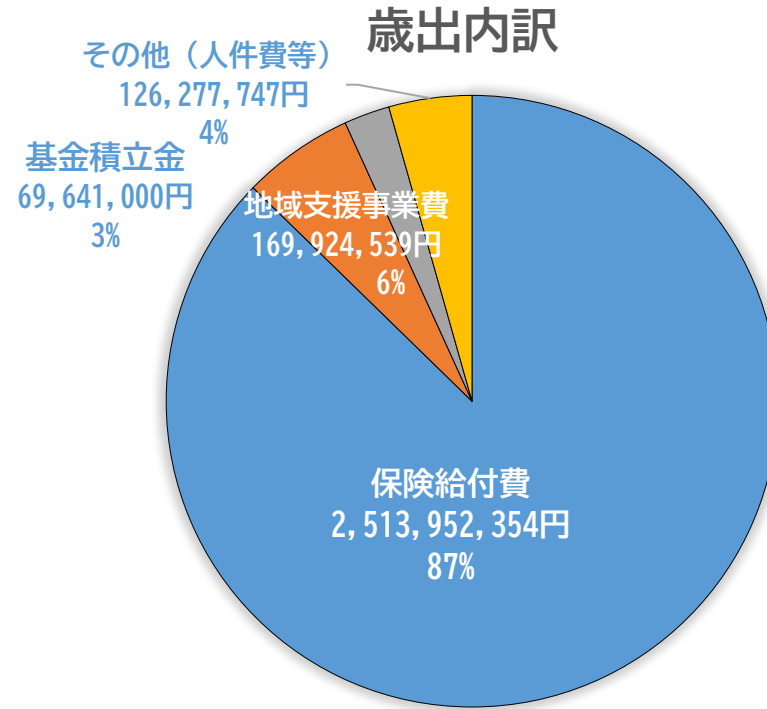


※H29年度より二次予防事業から介護予防・生活支援サービスに移行。

9.令和4年度決算見込状況について



総額3,065,122,661円



総額2,879,795,640円

介護給付費準備基金年度末残高

