

令和3年度 富谷市学校給食センター運営審議会

日 時：令和 3年12月17日（金）
午前10時30分～

場 所：富谷市学校給食センター
2階会議室

次 第

1 開 会

- 2 挨拶 富谷市教育長 及川 芳彦
運営審議会委員長 菊地 康司

3 報告事項

学校給食センターの運営状況について

- (1) 令和3年度 給食数について
- (2) 令和3年度 学校給食センター利用状況について
- (3) 給食回数及び給食費について
- (4) 学校給食費の状況について
- (5) 賄材料費の推移について
- (6) 栄養価の状況について

4 その他

5 閉 会

学校給食センターの運営状況について

(1) 令和3年度 給食数(職員室を含む)

令和3年11月30日現在

小学校			中学校			備考	
富谷小	536食	18ｸﾗｽ	富谷中	267食	9ｸﾗｽ		
富ヶ丘小	574食	16ｸﾗｽ	富谷第二中	530食	15ｸﾗｽ		
東向陽台小	635食	19ｸﾗｽ	東向陽台中	488食	14ｸﾗｽ		
あけの平小	474食	14ｸﾗｽ	日吉台中	375食	11ｸﾗｽ		
日吉台小	624食	13ｸﾗｽ	成田中	474食	13ｸﾗｽ		
成田東小	347食	12ｸﾗｽ					
成田小	382食	12ｸﾗｽ					
明石台小	381食	12ｸﾗｽ					
支援富谷校	65食	13ｸﾗｽ				合計	
小計	4,018食	135ｸﾗｽ	小計	2,134食	62ｸﾗｽ	6,152食	197ｸﾗｽ
R2.11月	4,117食	137ｸﾗｽ		2,155食	60ｸﾗｽ	6,272食	197ｸﾗｽ
前年同月比	-99食	-2ｸﾗｽ		-21食	+2ｸﾗｽ	-120食	0ｸﾗｽ

(2) 令和3年度 学校給食センター利用状況

令和3年11月30日現在(単位:人)

		4月	5月	6月	7月	8月	9月	10月	11月	12月	1月	2月	3月	計
学校関係 (保・幼・児童・生徒、PTA)	小人	3												
	2								85		5			90
	大人	3		67	53	35	25	32	69					281
	2	37		13	20	42	22	15	26	12	6			193
計	3		67	53	35	25	32	69						281
	2	37		13	20	42	22	15	111	12	11			283
市・社協関係 (老人ｸﾗﾌﾞ・町内会・食育推進)	小人	3												
	2									13				13
	大人	3	7	37	105	129	37	32	67	61				475
	2	17	17	49	114	67		27	80	54	27	130		582
計	3	7	37	105	129	37	32	67	61					475
	2	17	17	49	114	67		27	80	67	27	130		595
視察・一般 (他自治体・保健所・県)	小人	3												
	2													
	大人	3	10	8		4	2	2						26
	2		5	10	38	3	10			4			15	85
計	3	10	8		4	2	2							26
	2		5	10	38	3	10			4				85
合計	3	7	47	180	182	76	59	101	130					782
	2	54	22	72	172	112	32	42	191	83	38	130		963

※ 令3年11月末 782人 令和2年11月末 697人 前年度同月比較 85人増

○ 給食センター試食数 16食(令和2年11月末:0食(令和元年度:260食))

(3) 給食回数及び給食費

本年度の実施回数及び給食費は、次のとおりとします。

	(基本回数+ α)	(基本回数の給食費)
○ 小学校	175回/年	275円
○ 中学校 1年生~2年生	170回/年	325円
〃 3年生	160回/年	325円

※1 上記回数を基本回数とし、校外学習等の学年行事を考慮して、 $\pm\alpha$ (5回程度)の回数を各学校で調整、設定とする。

(4) 学校給食費の状況

① 現年度給食費の状況

(単位:円)

区分	R3年度見込額	R2年度給食費	前年度比較	R2年度未収額
小学校	196,538,000	144,793,884	51,744,116	56,750
中学校	121,626,000	86,426,084	35,199,916	0
センター・試食会等	3,970,000	3,324,276	645,724	0
合計	322,134,000	234,544,244	87,589,756	

※ 令和3年11月分まで未収額なし

② 過年度繰越の収納状況

(単位:円)

	過年度調定	前年度繰越	繰越調定額	収納額	収納率	備考
令和3年度	2,606,294	56,750	2,663,044	50,000	1.8%	R3.11.30現在
令和2年度	2,703,794	79,450	2,783,244	176,950	6.3%	
令和元年度	2,819,669	195,260	3,014,929	311,135	10.3%	
R3-R1	△97,500	△22,700	△120,200	△126,950		

(5) 賄材料費の推移

(単位:円)

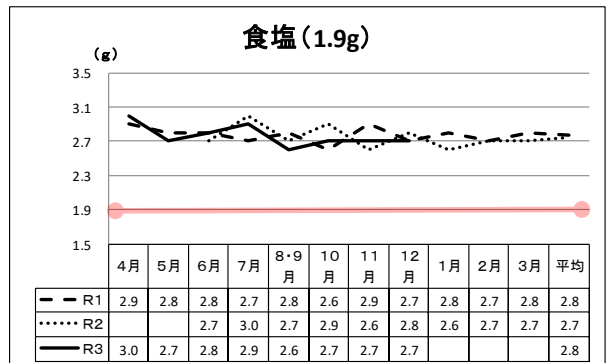
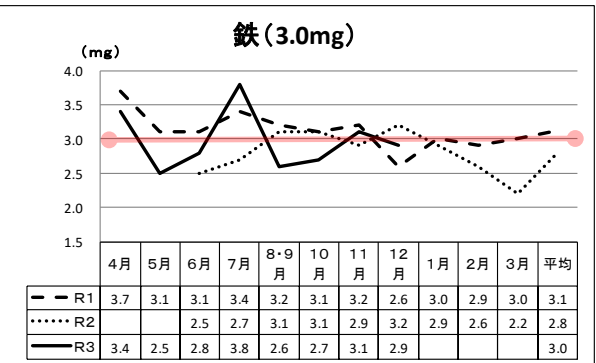
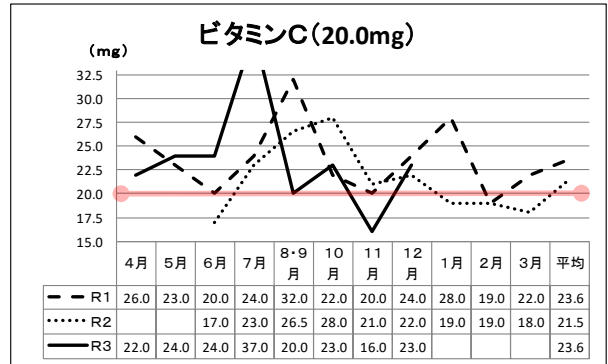
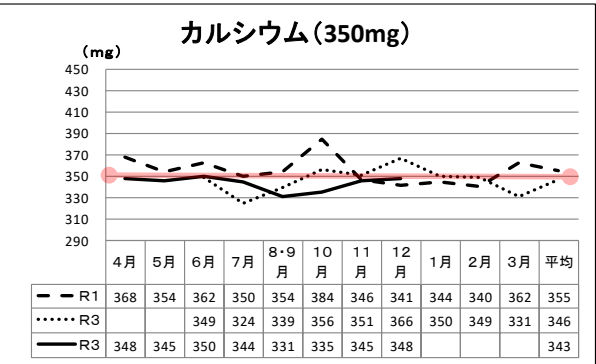
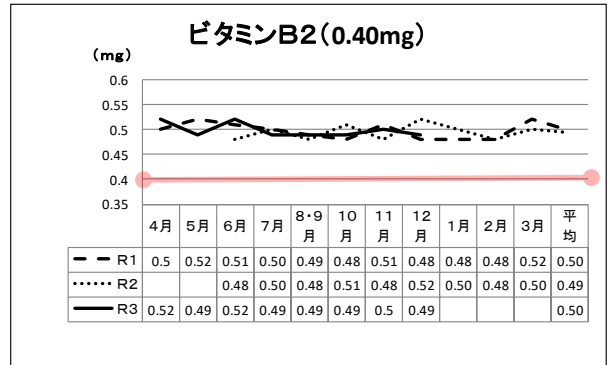
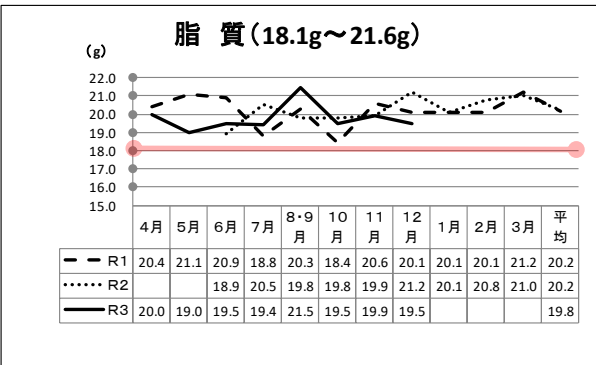
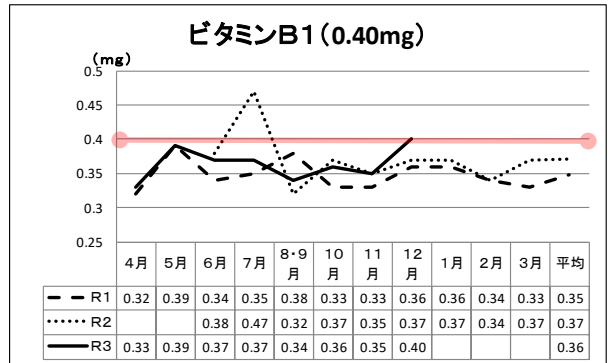
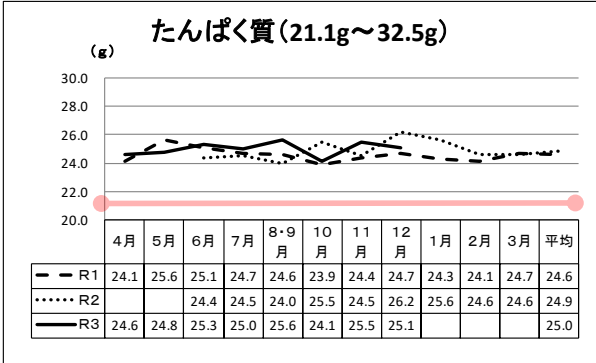
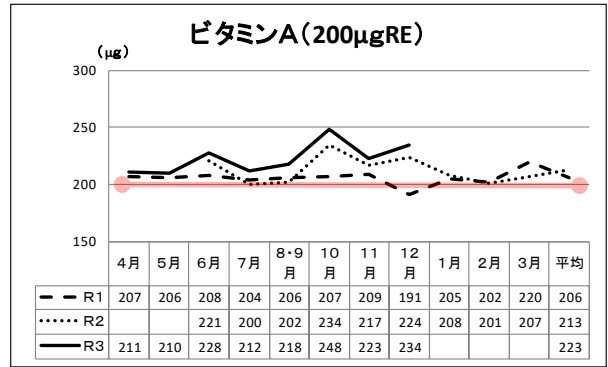
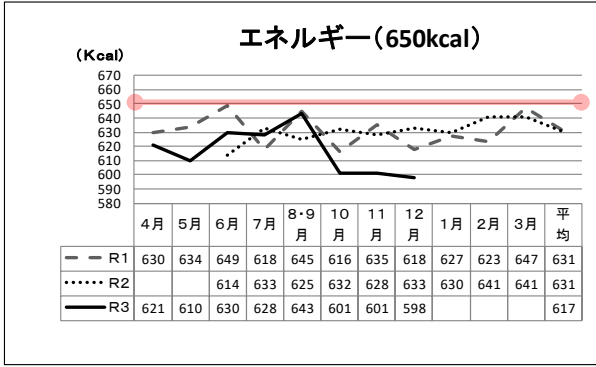
年 度	賄材料費 計	調定額 計	市負担割合	市負担金額
H26	297,505,894	294,575,601	0.98%	2,930,293
H27	304,189,044	297,085,727	2.34%	7,103,317
H28	303,752,339	298,316,367	1.79%	5,435,972
H29	302,121,924	295,019,198	2.35%	7,102,726
H30	314,986,449	291,307,793	7.51%	23,678,656
H31	310,104,659	305,225,789	1.57%	4,878,870
R2	310,751,305	248,979,564	19.87%	61,771,741
R3	185,776,709	180,880,551	2.63%	4,896,158

※人件費、光熱水費等、その他経費は、別途市で負担しています。

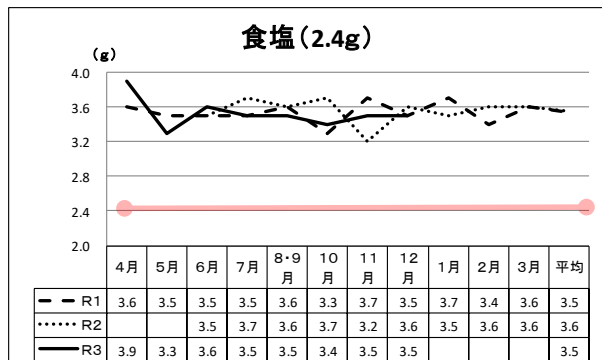
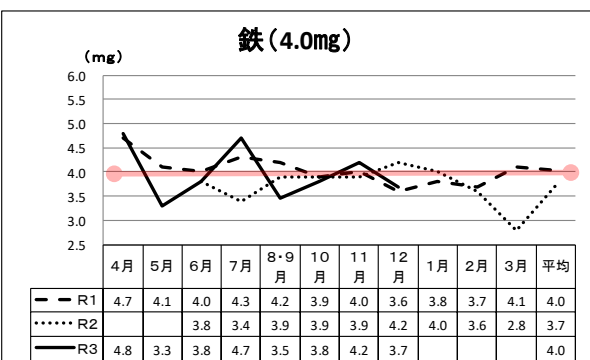
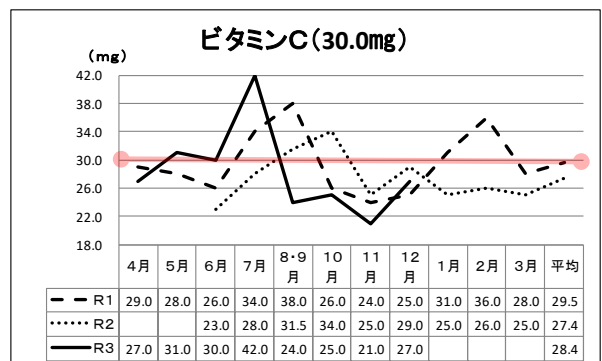
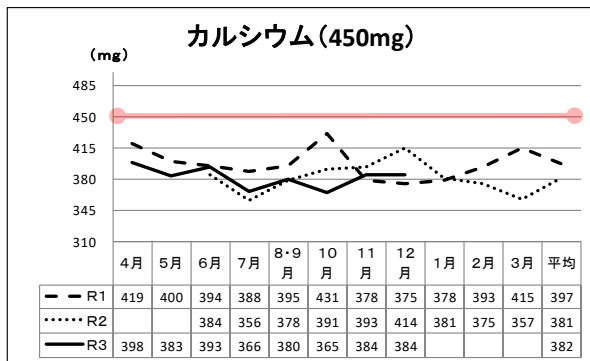
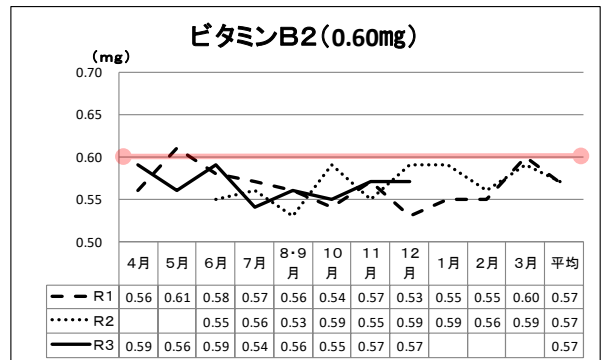
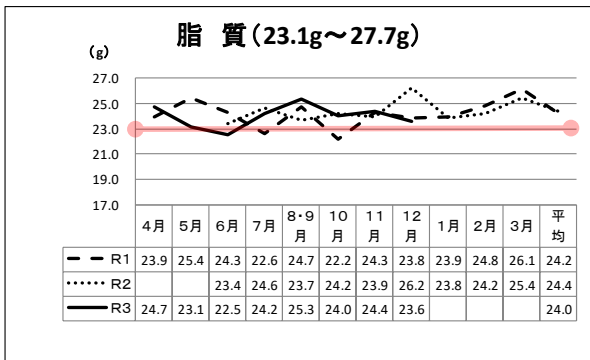
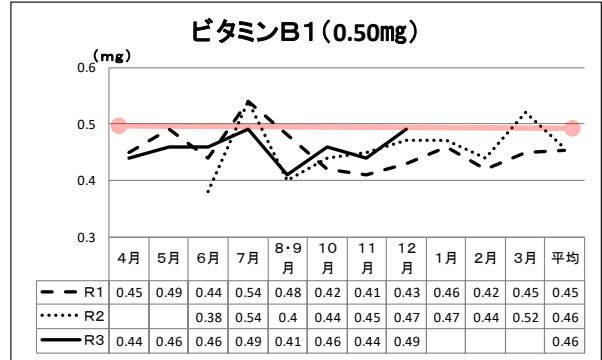
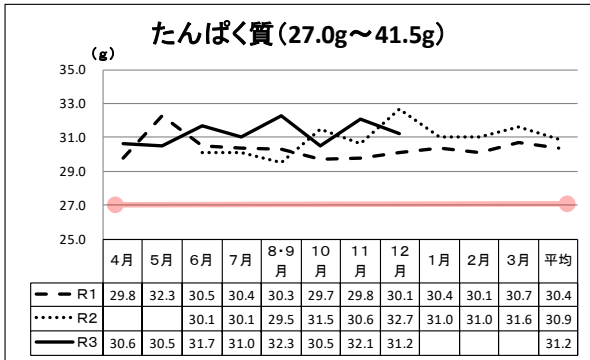
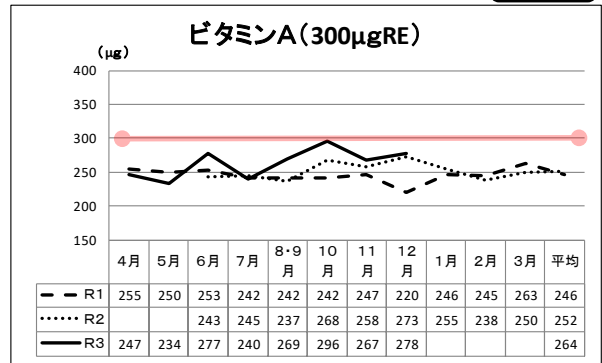
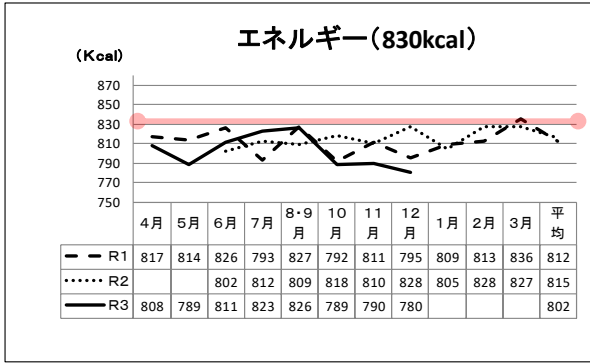
(6) 栄養価の状況について

給食費改定後の栄養価等を調査し、バランス等の検証を進めます。

令和3年度(実績)及び前年度における小・中学校別の栄養価状況については、別紙資料①及び②のとおりです。



※ ()内は、学校給食摂取基準となります。



※ ()内は、学校給食摂取基準となります。