

教科に関する調査 平均正答率（富谷市と県・全国）

令和3年度

【小学校（6年生）】

	国語	算数
	正答率（%）	正答率（%）
富谷市	64	70
宮城県	62（63）	66（68）
全国	64.7	70.2

【中学校（3年生）】

	国語	数学
	正答率（%）	正答率（%）
富谷市	66	58
宮城県	63（65）	52（55）
全国	64.6	57.2

※（ ） 仙台市を含む県平均 文部科学省は、全国平均正答率のみ小数点第1位まで公表。

小学校 領域・観点別結果（富谷市と全国）

【小学校国語】

分類	学習指導要領の領域等						評価の観点			問題形式			
	知識及び技能			思考力、判断力、表現力等			①知識・技能	②思考・判断・表現	③主体的に学習に取り組む態度	選択式	短答式	記述式	
区分	(1)言葉の特徴や使い方に 関する事項	(2)情報の扱い方に 関する事項	(3)我が国の言語文化 に関する事項	A話すこと・聞くこと	B書くこと	C読むこと							
国語	設問数	6	0	0	3	2	3	6	8	0	8	3	3
	富谷市	69.5			78.3	55.8	44.3	69.5	59.9		72.3	71.2	34.9
	全国	68.3			77.8	60.7	47.2	68.3	62.1		71.7	70.6	40.2

※一つの問題が複数の区分に該当する場合があるため、それぞれの分類について各区分の問題数を合計した数は、実際の問題数とは一致しない場合がある。

【小学校算数】

分類	学習指導要領の領域					評価の観点			問題形式			
	A数と計算	B図形	C測定	D変化と関係	Eデータの活用	①知識・技能	②思考・判断・表現	③主体的に学習に取り組む態度	選択式	短答式	記述式	
区分												
算数	設問数	4	3	3	3	5	9	7	0	6	6	4
	富谷市	62.7	56.9	75.3	74.1	76.6	73.2	65.6		75.5	75.0	53.6
	全国	63.1	57.9	74.8	75.9	76.0	74.1	65.1		76.0	75.8	53.0

※一つの問題が複数の区分に該当する場合があるため、それぞれの分類について各区分の問題数を合計した数は、実際の問題数とは一致しない場合がある。

中学校 領域・観点別結果（富谷市と全国）

【中学校国語】

分類	学習指導要領の領域等				評価の観点					問題形式			
	A と 話 す こ と ・ 聞 く こ と	B 書 く こ と	C 読 む こ と	D 伝 統 的 な 言 語 文 化 と 国 語 の 特 質 に 関 する 事 項	① 国 語 へ の 関 心 ・ 意 欲 ・ 態 度	② 話 す ・ 聞 く 能 力	③ 書 く 能 力	④ 読 む 能 力	⑤ 言 語 に つ い て の 知 識 ・ 理 解 ・ 技 能	選 択 式	短 答 式	記 述 式	
国 語	設問数	3	3	4	4	4	3	3	4	4	6	4	4
	富谷市	80.4	58.7	49.5	77.1	58.4	80.4	58.7	49.5	77.1	64.0	76.5	58.4
	全 国	79.8	57.1	48.5	75.1	56.0	79.8	57.1	48.5	75.1	63.9	74.4	56.0

※一つの問題が複数の区分に該当する場合があるため、それぞれの分類について各区分の問題数を合計した数は、実際の問題数とは一致しない場合がある。

【中学校数学】

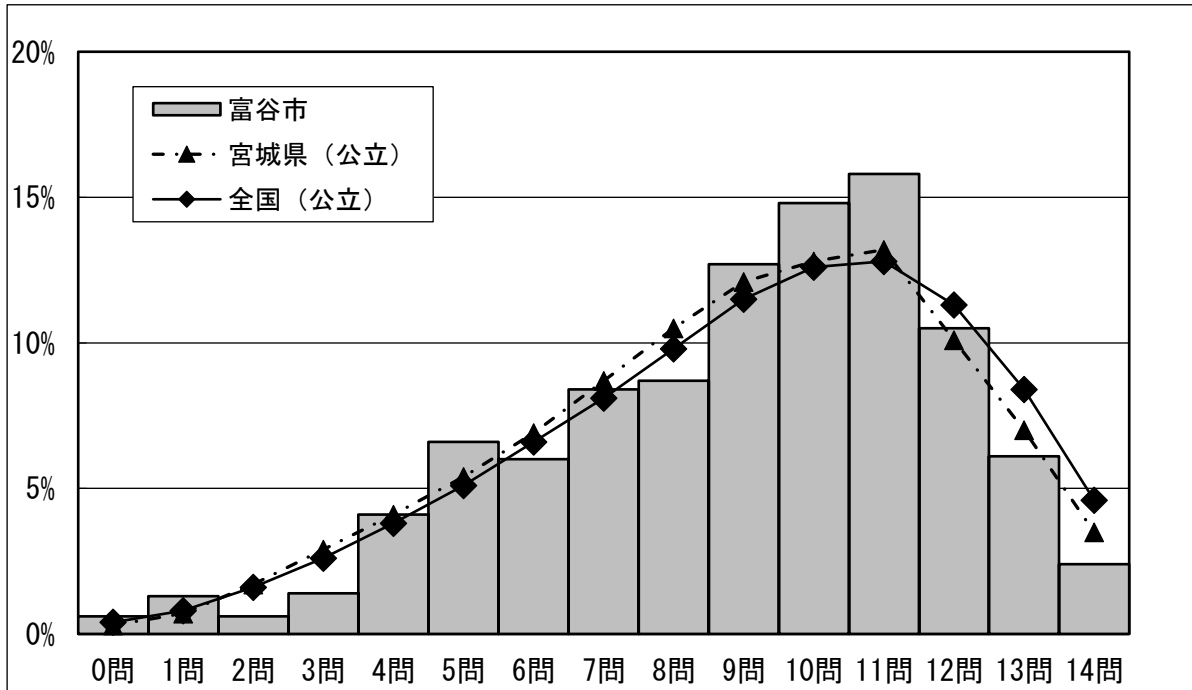
分類	学習指導要領の領域				評価の観点				問題形式			
	A 数 と 式	B 図 形	C 関 数	D 資 料 の 活 用	① 数 学 へ の 関 心 ・ 意 欲 ・ 態 度	② 数 学 的 な 見 方 や 考 え 方	③ 数 学 的 な 技 能	④ 数 量 や 図 形 に つ い て の 知 識 ・ 理 解	選 択 式	短 答 式	記 述 式	
数 学	設問数	5	4	3	4	0	7	3	6	2	9	5
	富谷市	65.6	53.7	56.4	52.6		43.0	75.3	65.8	50.5	70.4	37.4
	全 国	64.9	51.4	56.4	53.8		41.1	77.7	65.6	52.4	70.5	35.0

※一つの問題が複数の区分に該当する場合があるため、それぞれの分類について各区分の問題数を合計した数は、実際の問題数とは一致しない場合がある。

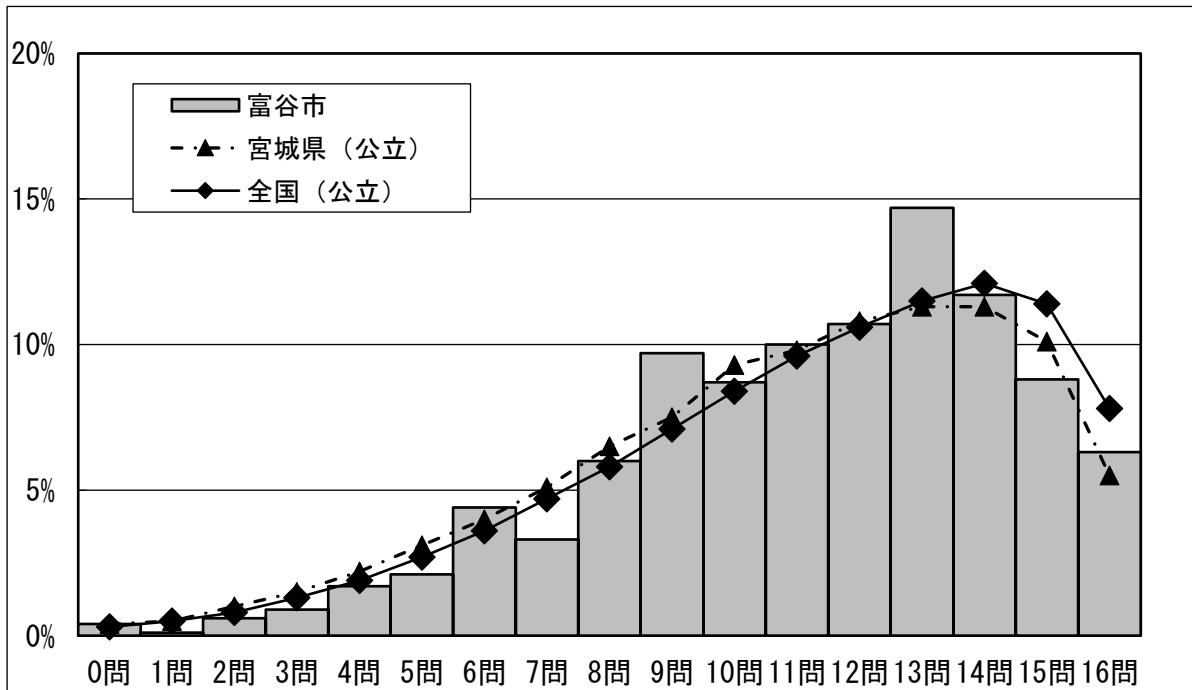
各問題における正答数分布（小学校）

（横軸：正答数，縦軸：割合）

【小学校 国語】

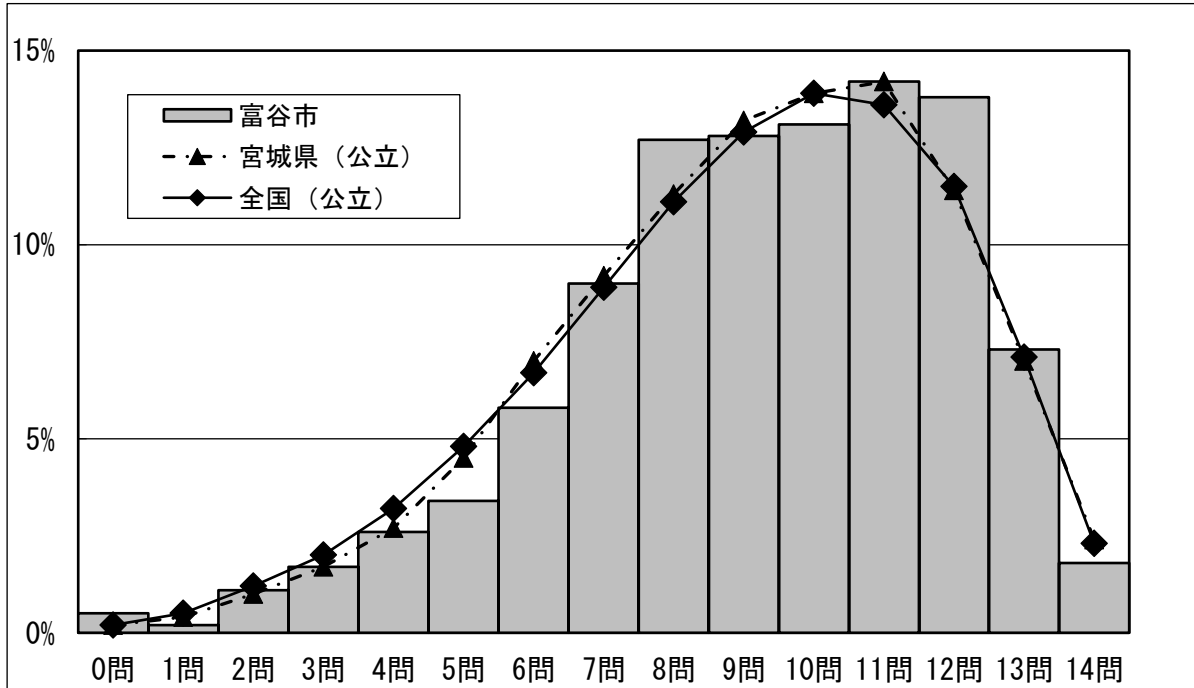


【小学校 算数】

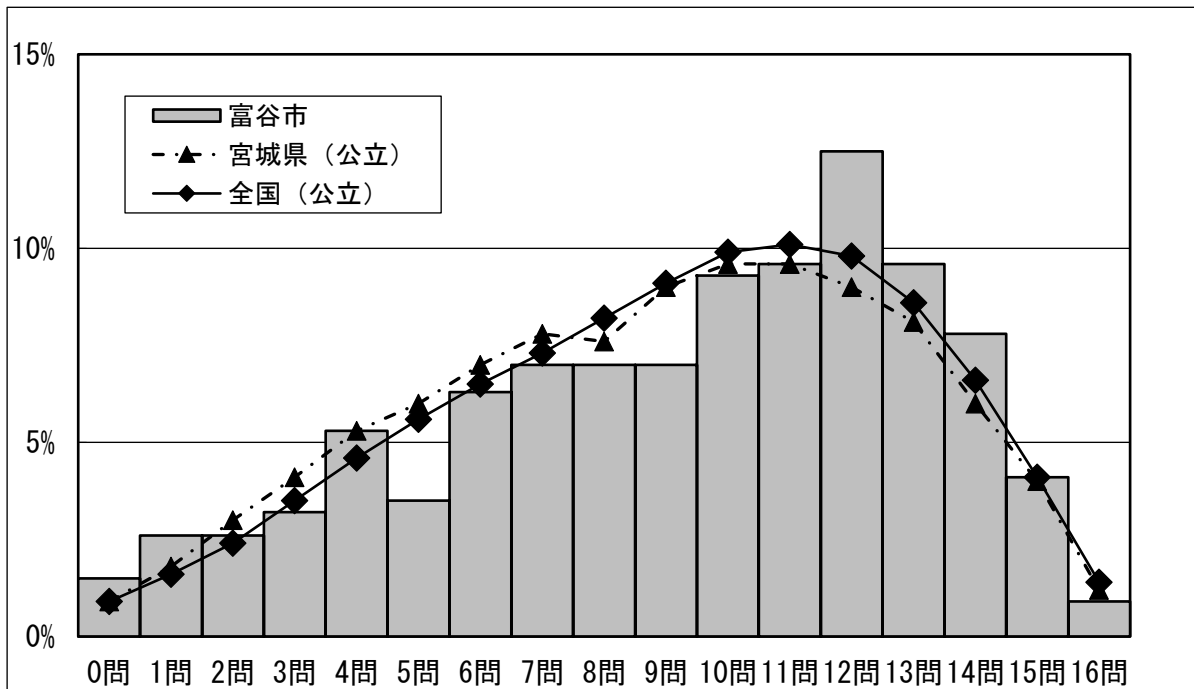


各問題における正答数分布（中学校）

【中学校 国語】



【中学校 数学】



児童生徒質問紙結果

「当てはまる」「どちらかといえば当てはまる」をあわせた割合（全国比で富谷市が低い：－）

番号	質問事項	小学校			中学校		
		富谷市	全国	差	富谷市	全国	差
(1)	朝食を毎日食べていますか	96.8	94.9	1.9	95.7	92.8	2.9
(2)	毎日、同じくらいの時刻に寝ていますか	83.9	81.2	2.7	85.0	79.8	5.2
(3)	毎日、同じくらいの時刻に起きていますか	93.1	90.4	2.7	93.2	92.7	0.5
(4)	携帯電話・スマートフォンやコンピュータの使い方について、家の人と約束したことを守っていますか	69.5	70.1	-0.6	74.3	67.9	6.4
(5)	普段（月曜日から金曜日）、1日当たりどれくらいの時間、テレビゲーム（コンピュータゲーム、携帯式のゲーム、携帯電話やスマートフォンを使ったゲームも含む）をしますか。＜1時間未満・全くしないと回答した割合＞	26.0	23.7	2.3	25.2	19.7	5.5
(6)	自分には、よいところがあると思いますか	77.7	76.9	0.8	76.1	76.2	-0.1
(7)	将来の夢や目標を持っていますか	84.0	80.3	3.7	67.7	68.6	-0.9
(8)	自分でやると決めたことは、やり遂げるようにしていますか	83.7	84.3	-0.6	85.2	84.2	1.0
(9)	難しいことでも、失敗を恐れなくて挑戦していますか	69.0	70.9	-1.9	69.6	65.9	3.7
(10)	人が困っているときは、進んで助けていますか	89.2	88.7	0.5	89.6	88.5	1.1
(11)	いじめは、どんな理由があってもいけないことだと思いますか	97.2	96.8	0.4	96.5	95.9	0.6
(12)	人の役に立つ人間になりたいと思いますか	96.2	95.5	0.7	95.1	95.0	0.1
(13)	学校に行くのは楽しいと思いますか	85.2	83.4	1.8	82.9	81.1	1.8
(14)	自分の思っていることや感じていることをきちんと言葉で表すことができますか	73.5	70.3	3.2	76.9	75.2	1.7
(15)	自分と違う意見について考えるのは楽しいと思いますか	71.6	70.1	1.5	76.8	74.7	2.1
(16)	友達と協力するのは楽しいと思いますか	94.0	93.9	0.1	93.9	93.3	0.6
(17)	家で自分で計画を立てて勉強をしていますか（学校の授業の予習や復習を含む）	76.7	74.0	2.7	70.1	63.5	6.6

番号	質問事項	小学校			中学校		
		富谷市	全国	差	富谷市	全国	差
(18)	学校の授業時間以外に、普段（月曜日から金曜日）、1日当たりどれくらいの時間、勉強をしますか（学習塾で勉強している時間や家庭教師に教わっている時間、インターネットを活用して学ぶ時間も含む） ＜1時間以上と回答した割合＞	60.2	62.5	-2.3	81.8	75.9	5.9
(19)	土曜日や日曜日など学校が休みの日に、1日当たりどれくらいの時間、勉強をしますか（学習塾で勉強している時間や家庭教師に教わっている時間、インターネットを活用して学ぶ時間も含む） ＜2時間以上と回答した割合＞	22.6	29.7	-7.1	69.4	53.5	15.9
(20)	学習塾の先生や家庭教師の先生に教わっていますか（インターネットを通じて教わっている場合も含む） ＜教わっていないと回答した割合＞	60.7	52.6	8.1	44.1	36.4	7.7
(21)	学校の授業時間以外に、普段（月曜日から金曜日）、1日当たりどれくらいの時間、読書をしますか（教科書や参考書、漫画や雑誌は除く） ＜30分以上と回答した割合＞	38.0	37.4	0.6	34.4	28.9	5.5
(22)	あなたの家にはどのくらい本がありますか（雑誌、新聞、教科書は除く） ＜100冊以上と回答した割合＞	44.0	36.2	7.8	42.2	33.9	8.3
(23)	新聞を読んでいますか ＜週1回以上と回答した割合＞	11.7	14.8	-3.1	11.4	10.4	1.0
(24)	今住んでいる地域の行事に参加していますか	59.3	58.1	1.2	40.8	43.7	-2.9
(25)	地域や社会をよくするために何をすべきかを考えることがありますか	53.8	52.4	1.4	47.0	43.8	3.2
(26)	前学年までに受けた授業で、コンピュータなどのICT機器をどの程度使用しましたか ＜月1回以上と回答した割合＞	91.9	75.0	16.9	86.9	68.9	18.0

番号	質問事項	小学校			中学校		
		富谷市	全国	差	富谷市	全国	差
(27)	あなたは学校で、コンピュータなどのICT機器を、他の友達と意見を交換したり、調べたりするために、どの程度使用していますか <月1回以上と回答した割合>	87.6	68.1	19.5	82.7	63.0	19.7
(28)	学習の中でコンピュータなどのICT機器を使うのは勉強の役に立つと思いますか	94.9	94.5	0.4	91.2	93.2	-2.0
(29)	普段（月曜日から金曜日）、1日当たりどのくらいの時間、スマートフォンやコンピュータなどのICT機器を勉強のために使っていますか <30分以上と回答した割合>	45.0	41.4	3.6	43.0	42.2	0.8
(30)	あなたは、家でどのくらい日本語を話しますか	98.6	96.9	1.7	97.8	96.3	1.5
(31)	前学年までに受けた授業で、学級の友達との間で話し合う活動では、話し合う内容を理解して、相手の考えを最後まで聞き、友達の考え（自分と同じところや違うところ）を受け止めて自分の考えをしっかりと伝えていましたか	83.8	82.6	1.2	90.2	83.7	6.5
(32)	前学年までに受けた授業で、自分の考えを発表する機会では、自分の考えがうまく伝わるよう、資料や文章、話の組立てなどを工夫して発表していましたか	65.8	63.5	2.3	66.8	62.0	4.8
(33)	前学年までに受けた授業では、課題の解決に向けて、自分で考え、自分から取り組んでいましたか。	83.7	78.2	5.5	84.9	81.0	3.9
(34)	前学年までに受けた授業では、各教科などで学んだことを生かしながら、自分の考えをまとめたり、思いや考えもとに新しいものを作り出したりする活動を行っていましたか	70.5	67.2	3.3	66.4	59.5	6.9
(35)	前学年までに受けた授業は、自分に合った教え方、教材、学習時間などになっていましたか。	83.9	81.4	2.5	75.0	74.3	0.7

番号	質問事項	小学校			中学校		
		富谷市	全国	差	富谷市	全国	差
(36)	友達と話し合うとき、友達の話や意見を最後まで聞くことができますか	96.8	95.5	1.3	97.7	96.5	1.2
(37)	学級の友達との間で話し合う活動を通じて、自分の考えを深めたり、広げたりすることができますか。	80.2	78.8	1.4	81.7	77.8	3.9
(38)	学習した内容について、分かった点や、よく分からなかった点を見直し、次の学習につなげることができますか	81.9	78.3	3.6	78.3	74.6	3.7
(39)	総合的な学習の時間では、自分で課題を立てて情報を集め整理して、調べたことを発表するなどの学習活動に取り組んでいますか	74.5	73.0	1.5	74.5	70.2	4.3
(40)	あなたの学級では、学級生活をよりよくするために学級会で話し合い、互いの意見のよさを生かして解決方法を決めていますか	72.8	73.4	-0.6	79.4	73.9	5.5
(41)	学級活動における学級での話し合いを生かして、今、自分が努力すべきことを決めて取り組んでいますか	73.1	73.5	-0.4	75.0	69.8	5.2
(42)	道徳の授業では、自分の考えを深めたり、学級やグループで話し合ったりする活動に取り組んでいますか	84.3	81.1	3.2	92.2	86.2	6.0
(43)	国語の勉強は好きですか	58.8	58.4	0.4	73.9	60.8	13.1
(44)	国語の勉強は大切だと思いますか	94.5	93.2	1.3	94.3	91.6	2.7
(45)	国語の授業の内容はよく分かりますか	85.4	84.2	1.2	87.0	80.1	6.9
(46)	国語の授業で学習したことは、将来、社会に出たときに役に立つと思いますか	92.9	91.8	1.1	94.6	88.7	5.9
(47)	国語の授業では、言葉の特徴や使い方についての知識を理解したり使ったりしていますか	83.2	82.2	1.0	88.1	81.8	6.3
(48)	国語の授業では、目的に応じて、自分の考えを話したり必要に応じて質問したりしていますか	64.0	63.8	0.2	73.0	61.3	11.7

番号	質問事項	小学校			中学校		
		富谷市	全国	差	富谷市	全国	差
(49)	国語の授業では、目的に応じて、自分の考えとそれを支える理由との関係が分かるように書いたり表現を工夫して書いたりしていますか	72.8	71.6	1.2	81.8	74.6	7.2
(50)	国語の授業では、目的に応じて文章を読み、感想や考えをもったり、自分の考えを広げたりしていますか	74.6	74.3	0.3	83.0	77.0	6.0
(51)	今回の国語の問題について、解答を文章で書く問題がありましたが、どのように解答しましたか 〈全ての書く問題で最後まで解答を書こうと努力したと回答した割合〉	76.4	81.3	-4.9	73.9	73.7	0.2
(52)	算数(数学)の勉強は好きですか	67.8	67.8	0	60.0	59.1	0.9
(53)	算数(数学)の勉強は大切だと思いますか	93.3	93.8	-0.5	83.8	84.1	-0.3
(54)	算数(数学)の授業の内容はよくわかりますか	83.6	84.6	-1.0	73.0	74.6	-1.6
(55)	算数(数学)の授業で学習したことは、将来、社会に出たときに役に立つと思いますか	92.4	92.6	-0.2	71.0	74.6	-3.6
(56)	算数(数学)の授業で学習したことを、普段の生活の中で活用できないか考えますか	72.0	73.9	-1.9	52.0	50.6	1.4
(57)	算数(数学)の問題の解き方が分からないときは、あきらめずにいろいろな方法を考えますか	79.4	82.7	-3.3	76.5	75.8	0.7
(58)	算数(数学)の授業で公式やきまりを習うとき、そのわけを理解するようにしていますか	88.8	89.0	-0.2	85.5	83.5	2.0
(59)	算数(数学)の授業で問題の解き方や考え方が分かるようにノートに書いていますか	90.3	91.9	-1.6	83.6	86.6	-3.0
(60)	今回の算数(数学)の問題について、言葉や数、式を使って、わけや求め方などを書く問題がありましたが、どのように解答しましたか 〈全ての書く問題で最後まで解答を書こうと努力したと回答した割合〉	76.1	79.9	-3.8	57.4	57.8	-0.4

番号	質問事項	小学校			中学校			
		富谷市	全国	差	富谷市	全国	差	
(61)	英語の勉強は好きですか	65.3	68.3	-3.0	53.1	56.7	-3.6	
(62)	前学年までに受けた英語の授業では、英語で(話したり書いたりして)自分自身の考えや気持ちを伝え合うことができていましたか	76.6	74.6	2.0	68.0	67.7	0.3	
(63)	これまで、学校の授業以外で、英語を使う機会がありましたか(地域の人や外国にいる人と英語で話す、英語で手紙や電子メールを書く、英語のテレビやホームページを見る、英会話教室に通うなど)	42.3	44.4	-2.1	31.8	34.8	-3.0	
(64)	新型コロナウイルスの感染拡大で多くの学校が休校していた期間中、勉強について不安を感じましたか <感じない・どちらかといえば感じないと回答した割合>	39.6	37.8	1.8	34.2	31.7	2.5	
(65)	新型コロナウイルスの感染拡大で多くの学校が休校していた期間中、計画的に学習を続けることができましたか	68.2	64.6	3.6	43.1	37.6	5.5	
(66)	新型コロナウイルスの感染拡大で多くの学校が休校していた期間中、規則正しい生活を送っていましたか	64.9	63.1	1.8	58.8	48.4	10.4	
(67)	新型コロナウイルスの感染拡大で多くの学校が休校していた期間中、学校からの課題で分からないことがあったとき、どのようにしていましたか(複数回答)	先生に聞いた	8.0	9.2	-1.2	6.3	7.2	-0.9
		友達に聞いた	30.3	31.9	-1.6	42.0	43.9	-1.9
		家族に聞いた	82.8	78.8	4.0	48.9	44.3	4.6
		上記以外に聞いた	7.0	9.4	-2.4	11.9	12.3	-0.4
		自分で調べた	67.9	62.4	5.5	65.6	61.6	4.0
		そのままにした	8.5	10.1	-1.6	11.6	14.3	-2.7
	分からないことがなかった	8.4	10.3	-1.9	8.4	6.3	2.1	
(68)	解答時間は十分でしたか(国語)	63.6	70.3	-6.7	77.4	75.3	2.1	
(69)	解答時間は十分でしたか(算数・数学)	79.8	81.7	-1.9	83.3	80.5	2.8	