

富谷市立【中学校】 学校評価保護者アンケート集計表

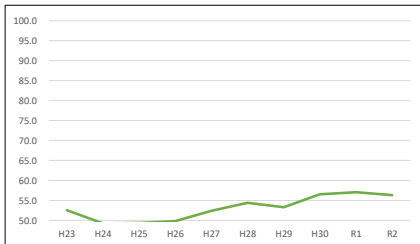
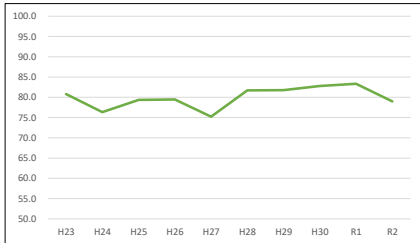
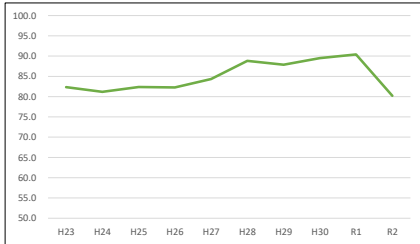
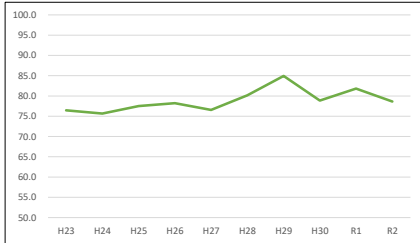
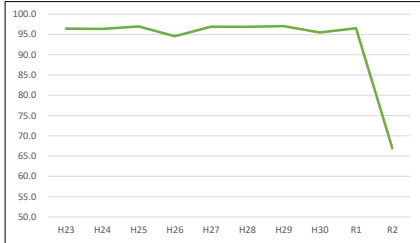
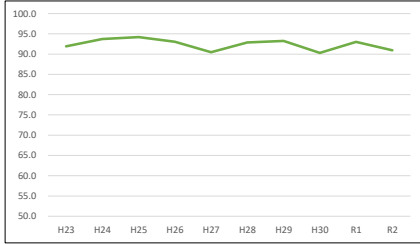
学校評価保護者アンケート集計結果 (R2~H23) 《10年間推移》

○令和2年度から評価内容の言葉が少し変わっています。
 ○小数第1位までの表示しておりますので、誤差があります。
 ○17・18・19の評価内容は令和元年度から取り入れました。

富谷市立中学校 回答者1,465名

評価 A:よく出来ている B:大体出来ている C:あまり出来ていない D:出来ていない E:わからない

評価の観点	評価の内容	実施年度	評価					達成率	
			A	B	C	D	E	A+B	C+D
1 開かれた学校づくり	学校は、各種便りなどを通して、子どもたちの様子、学校教育目標等を伝えていますか。	R2-R1比較	-1.5	-0.6	0.4	0.7	0.9	-2.1	1.2
		R2	28.0	62.9	5.9	1.4	1.8	90.9	7.3
		R1	29.5	63.5	5.5	0.6	0.9	93.0	6.1
		H30	26.8	63.5	7.2	1.0	1.5	90.3	8.2
		H29	32.8	60.4	5.1	1.0	0.6	93.2	6.2
		H28	34.5	58.4	5.8	1.0	0.4	92.9	6.8
		H27	31.0	59.4	7.2	1.1	1.3	90.5	8.3
		H26	30.3	62.8	5.4	0.6	1.0	93.0	6.0
		H25	32.1	62.1	5.0	0.5	0.3	94.2	5.5
		H24	33.1	60.6	4.5	0.8	1.0	93.7	5.3
		H23	30.6	61.3	6.5	0.8	0.8	91.9	7.2
		2 開かれた学校づくり	学校は、保護者のみなさんが学校での子どもたちの様子を見る機会(授業参観、公開行事等)を適切に設定し、公開していますか。	R2-R1比較	-27.2	-2.4	17.3	5.8	6.5
R2	13.2			53.8	19.9	6.2	7.0	67.0	26.1
R1	40.4			56.2	2.5	0.4	0.5	96.5	3.0
H30	37.0			58.5	3.3	0.4	0.8	95.5	3.7
H29	51.3			45.7	1.9	0.6	0.4	97.1	2.6
H28	50.1			46.7	2.4	0.5	0.3	96.9	2.9
H27	48.2			48.7	2.3	0.5	0.3	96.9	2.8
H26	45.2			49.4	3.6	0.7	1.2	94.6	4.3
H25	48.1			48.9	2.5	0.5	0.1	97.0	2.9
H24	49.7			46.7	2.8	0.3	0.6	96.4	3.0
H23	45.9			50.6	2.2	0.4	0.9	96.5	2.6
3 施設・設備・安全	学校は、施設や設備を適切に整備し、子どもたちが安全に利用できるように配慮していますか。			R2-R1比較	-4.5	1.3	-4.9	-0.4	8.4
		R2	14.7	63.9	5.9	1.4	14.0	78.6	7.4
		R1	19.3	62.6	10.8	1.8	5.6	81.8	12.6
		H30	17.3	61.5	12.7	2.6	5.9	78.9	15.3
		H29	26.0	59.0	9.0	1.8	4.2	84.9	10.8
		H28	15.8	64.4	12.5	2.1	5.3	80.2	14.6
		H27	16.2	60.4	14.1	2.8	6.6	76.6	16.9
		H26	15.3	62.9	12.6	2.6	6.5	78.2	15.3
		H25	15.1	62.5	13.1	3.0	6.4	77.5	16.1
		H24	15.2	60.4	13.1	3.5	7.7	75.7	16.6
		H23	14.9	61.5	14.9	2.6	6.1	76.4	17.5
		4 安全管理	学校は、避難訓練や防災に関する学習を計画的に行い、日頃から事故や災害などに対する指導を行っていますか。	R2-R1比較	-15.1	4.9	0.3	0.2	9.7
R2	17.2			63.0	4.6	0.6	14.6	80.2	5.2
R1	32.3			58.1	4.2	0.5	4.9	90.4	4.7
H30	31.9			57.6	4.7	0.3	5.5	89.5	5.0
H29	25.6			62.2	6.9	0.7	4.5	87.9	7.6
H28	26.4			62.5	6.4	1.0	3.8	88.8	7.4
H27	26.5			57.8	8.3	0.8	6.5	84.4	9.2
H26	21.0			61.2	9.0	0.9	7.8	82.3	9.9
H25	20.1			62.3	9.0	1.1	7.6	82.4	10.0
H24	22.5			58.6	9.4	1.1	8.4	81.2	10.4
H23	19.9			62.4	8.7	1.3	7.7	82.3	10.0
5 魅力ある学校	学校は、子どもたちの実態と社会の状況などを踏まえ、学習内容や行事等を適切に計画し、実施していますか。			R2-R1比較	-3.5	-0.9	0.0	1.0	3.4
		R2	16.7	62.3	10.3	2.7	8.0	79.0	13.0
		R1	20.2	63.1	10.3	1.8	4.6	83.3	12.1
		H30	19.8	63.0	10.2	2.3	4.8	82.8	12.4
		H29	17.1	64.6	12.4	2.7	3.1	81.8	15.1
		H28	15.5	66.2	12.3	2.6	3.5	81.7	14.8
		H27	14.0	61.2	16.4	3.6	4.7	75.2	20.1
		H26	15.2	64.2	13.8	2.8	4.0	79.5	16.6
		H25	14.8	64.5	13.8	2.4	4.4	79.4	16.2
		H24	14.9	61.4	14.5	3.2	5.9	76.3	17.7
		H23	15.5	65.3	12.4	1.5	5.3	80.8	13.9
		6 確かな学力	学校は、一人一人に応じたきめ細かな指導を工夫し、基礎的・基本的な学習内容の定着を図っていますか。	R2-R1比較	0.2	-1.0	-7.5	0.2	8.0
R2	10.5			45.8	20.9	6.0	16.8	56.3	26.9
R1	10.3			46.8	28.4	5.8	8.8	57.1	34.2
H30	9.8			46.8	28.0	6.2	9.3	56.5	34.2
H29	7.9			45.4	30.5	7.6	8.5	53.3	38.2
H28	8.2			46.2	31.2	7.4	7.0	54.4	38.5
H27	7.3			45.1	30.2	7.7	9.7	52.4	37.9
H26	7.6			42.2	32.1	7.8	10.3	49.8	39.9
H25	5.7			43.7	32.0	8.0	10.7	49.4	40.0
H24	7.2			42.0	32.5	7.7	10.5	49.2	40.2
H23	6.6			46.0	31.9	5.6	9.9	52.5	37.6



7	確かな学力	学校は、子どもたちの実態を把握し、分かりやすい授業を工夫していますか。		A	B	C	D	E	A+B	C+D	
			R2 - R1比較	0.2	-4.4	-5.8	-1.2	11.2	-4.2	-7.1	
			R2	8.1	45.0	19.5	4.0	23.5	53.1	23.4	
			R1	8.0	49.3	25.3	5.2	12.2	57.3	30.5	
			H30	8.7	47.7	25.0	6.1	12.5	56.4	31.1	
			H29	8.1	46.3	26.3	7.2	12.1	54.3	33.6	
			H28	7.4	48.8	26.6	6.7	10.5	56.2	33.3	
			H27	6.1	46.6	27.4	6.9	13.1	52.7	34.3	
			H26	6.4	43.8	28.8	7.5	13.5	50.2	36.2	
			H25	5.9	44.0	28.8	7.1	14.2	49.9	35.9	
			H24	6.0	43.5	29.1	6.3	15.1	49.5	35.4	
H23	5.7	47.4	30.1	4.3	12.5	53.1	34.4				
8	豊かな心身	学校は、道徳の授業やあいさつ運動などの実践活動により、内面を磨く指導を行っていますか。		A	B	C	D	E	A+B	C+D	
			R2 - R1比較	-3.7	1.6	-3.0	0.0	5.1	-2.1	-3.0	
			R2	17.3	61.8	7.3	1.6	12.0	79.1	8.9	
			R1	21.1	60.2	10.3	1.6	6.9	81.3	11.9	
			H30	20.1	60.7	10.0	1.8	7.5	80.8	11.8	
			H29	19.8	58.2	12.2	1.9	7.9	77.9	14.1	
			H28	17.4	57.9	14.6	2.9	7.1	75.4	17.6	
			H27	17.2	57.8	13.2	2.6	9.1	75.0	15.8	
			H26	17.8	58.2	13.2	2.0	8.9	75.9	15.2	
			H25	17.3	57.3	12.6	3.2	9.6	74.6	15.8	
			H24	15.4	53.8	17.0	2.1	11.6	69.2	19.1	
H23	16.0	64.5	12.5	1.5	5.6	80.5	13.9				
9	豊かな心身	学校は、授業や行事（部活動を含む）などの工夫により、積極的に子どもたちの体力の向上に努めていますか。		A	B	C	D	E	A+B	C+D	
			R2 - R1比較	-0.9	-0.6	-3.3	0.0	4.8	-1.5	-3.3	
			R2	16.4	61.8	10.3	2.4	9.1	78.2	12.7	
			R1	17.3	62.3	13.6	2.4	4.4	79.6	16.0	
			H30	17.3	61.4	14.0	2.1	5.2	78.7	16.1	
			H29	17.7	59.9	15.0	2.7	4.8	77.5	17.7	
			H28	17.4	60.4	16.3	3.1	2.9	77.8	19.4	
			H27	17.2	58.3	15.7	2.6	6.3	75.4	18.2	
			H26	17.3	61.4	14.3	2.0	5.0	78.7	16.4	
			H25	16.4	62.1	12.8	3.5	5.3	78.5	16.2	
			H24	19.7	57.6	15.1	2.5	5.2	77.2	17.6	
H23	18.8	59.5	13.8	3.2	4.7	78.3	17.0				
10	豊かな心身	学校は、日頃から望ましい生活習慣を育成するための働きかけや指導を適切に行っていますか。		A	B	C	D	E	A+B	C+D	
			R2 - R1比較	-4.4	2.6	-3.8	-0.4	6.0	-1.8	-4.2	
			R2	11.5	64.8	8.5	1.5	13.7	76.3	10.0	
			R1	15.9	62.3	12.2	1.9	7.7	78.1	14.2	
			H30	14.6	62.7	12.4	1.8	8.4	77.4	14.2	
			H29	12.9	61.9	15.6	2.4	7.3	74.7	17.9	
			H28	11.9	62.3	14.7	2.6	8.5	74.3	17.2	
			H27	12.6	61.6	13.9	2.8	9.2	74.2	16.7	
			H26	13.3	60.6	14.3	1.8	10.0	73.9	16.1	
			H25	10.3	63.2	14.1	2.9	9.4	73.6	17.0	
			H24	12.1	58.8	16.0	2.2	10.9	70.9	18.2	
H23	11.9	62.7	13.5	1.5	10.4	74.6	15.0				
11	豊かな心身	学校は、登下校時や学校内外での生活についての安全に関する指導をしっかりと行っていますか。		A	B	C	D	E	A+B	C+D	
			R2 - R1比較	-6.8	2.3	-2.4	-0.9	7.8	-4.5	-3.3	
			R2	11.5	64.3	9.3	1.6	13.3	75.8	10.9	
			R1	18.2	62.0	11.7	2.5	5.6	80.2	14.2	
			H30	15.8	62.8	11.5	2.0	8.0	78.6	13.5	
			H29	13.8	62.8	12.5	4.2	6.6	76.6	16.7	
			H28	12.8	63.8	14.1	2.0	7.2	76.6	16.1	
			H27	16.5	62.4	11.9	2.1	7.1	78.9	14.0	
			H26	15.3	61.0	13.1	2.2	8.5	76.3	15.3	
			H25	14.7	61.4	13.7	2.3	7.9	76.1	16.0	
			H24	15.9	58.0	15.1	2.3	8.6	73.9	17.4	
H23	13.5	60.8	13.9	2.8	9.0	74.3	16.8				
12	生徒指導	学校は、子どもたちにルールやマナーをきちんと指導したり子どもたちの悩みを聞く相談体制を整備したりして、組織的・計画的に子どもたちの支援を行っていますか。		A	B	C	D	E	A+B	C+D	
			R2 - R1比較	-7.7	-3.6	-0.2	1.5	10.0	-11.3	1.3	
			R2	11.1	59.4	10.4	3.1	16.0	70.4	13.5	
			R1	18.8	63.0	10.6	1.6	6.1	81.8	12.2	
			H30	19.4	60.3	11.9	1.9	6.5	79.7	13.8	
			H29	13.6	64.3	13.4	2.3	6.5	77.8	15.7	
			H28	14.6	63.8	12.8	2.2	6.7	78.4	15.0	
			H27	15.3	62.5	13.1	2.0	7.1	77.8	15.1	
			H26	13.3	62.4	15.2	1.4	7.8	75.7	16.6	
			H25	19.7	56.2	14.5	2.0	7.7	75.8	16.4	
			H24	13.1	56.9	17.3	3.0	9.7	70.0	20.3	
H23	13.0	60.2	14.9	2.6	9.3	73.2	17.5				
13	環境養育	学校は、清掃、ごみの分別、花壇や掲示物の整備などの環境活動を通して、子どもの育成に大切にす心と態度の育成に取り組んでいますか。		A	B	C	D	E	A+B	C+D	
			R2 - R1比較	-3.5	2.3	-6.5	-0.9	8.7	-1.2	-7.5	
			R2	11.7	64.0	5.4	0.7	18.3	75.6	6.1	
			R1	15.2	61.7	11.9	1.6	9.6	76.8	13.6	
			H30	14.4	60.0	12.7	2.4	10.6	74.3	15.1	
			H29	11.8	59.1	15.2	3.1	10.8	70.9	18.3	
			H28	11.7	61.2	16.2	2.5	8.4	73.0	18.7	
			H27	12.2	58.4	15.6	2.4	11.3	70.6	18.0	
			H26	12.1	57.8	16.0	1.5	12.6	69.9	17.5	
			H25	12.4	57.5	15.5	2.5	12.0	70.0	18.0	
			H24	11.9	55.9	16.2	2.0	13.8	67.9	18.3	
H23	12.9	62.2	14.0	1.3	9.6	75.0	15.4				

